


NELEC



Als er aangebeld wordt, gaat de deurtelefoon over en knippert de groene LED. Als er wordt aangebeld op de voordeurdrucker, klinkt het tweede belsignaal, maar is er geen gesprek mogelijk. De T-40 heeft geen ringleidingfunctie voor gehoorapparaten en geen uitgang voor een extra bel.

**De gespreksknop**  **begint of beëindigt een gesprek.**

Als er aangebeld wordt, heeft u 30 seconden om op te nemen. Druk op de gespreksknop om te praten en luisteren. De LED gaat groen branden als u in gesprek bent. Een gesprek duurt maximaal 60 seconden. Als er tijdens een gesprek op de voordeur-drukker wordt gedrukt, klinkt er een aanklop-signaal. Als u nog een keer op de gespreksknop drukt, stopt het gesprek. Doet u niets, dan gaat de verbinding na 60 seconden vanzelf uit. Als er bij de buitenpost ergens anders wordt aangebeld, stopt het gesprek ook. Als er niet is aangebeld, krijgt u alleen verbinding als u eerst op de bewakingsknop drukt.

**De sleutelknop**  **bedient de deuropener.**

De buitenpost maakt een pieptoon en verlicht het deursymbool, zodat de bezoeker weet dat de deur open is. Als er meerdere buitenposten zijn dan wordt de deur geopend waar werd aangebeld. U kunt de deur ook openen als er niet aangebeld wordt.

**De bewakingsknop**  **zet het toestel aan.**

Met deze toets kunt u de buitenpost activeren. Als er meerdere buitenposten zijn dan zullen deze achter elkaar geactiveerd worden door meerdere keren op deze toets te drukken. De bewakingsknop werkt niet als er elders iemand in gesprek is.

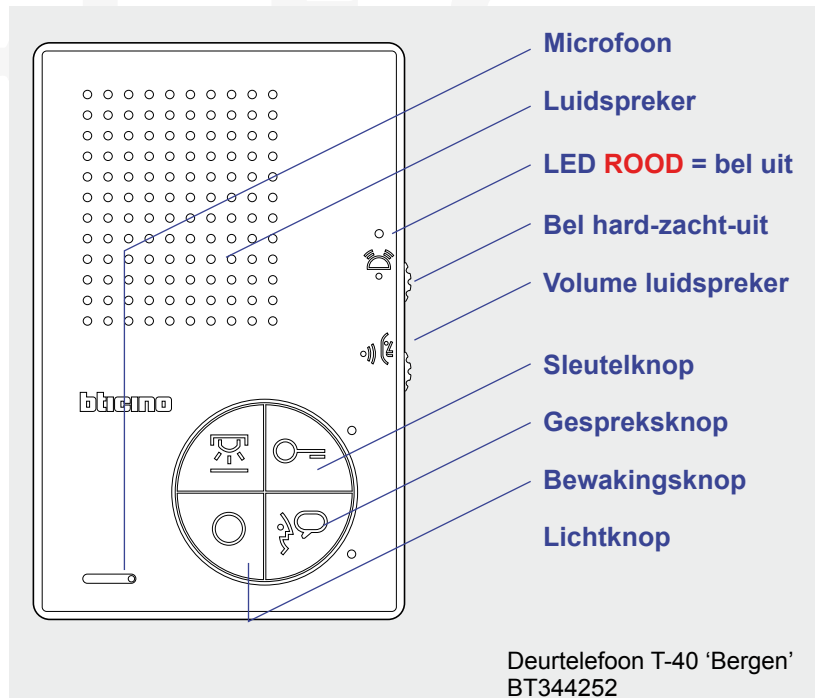
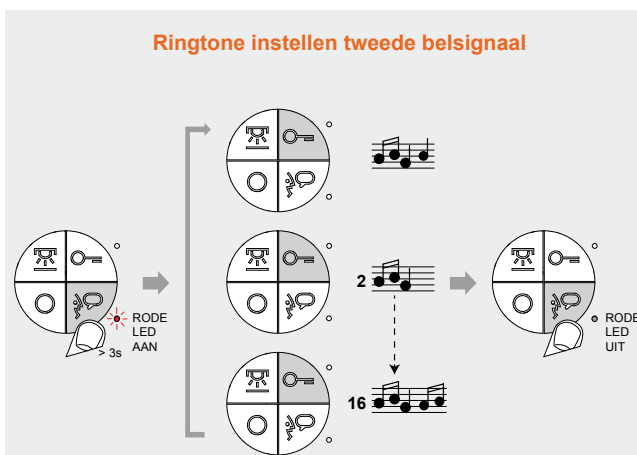
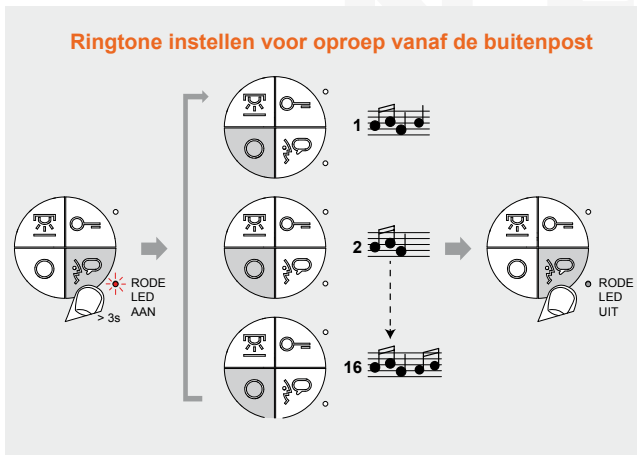
**De lichtknop**  **voor het schakelen van een relais wordt standaard NIET gebruikt.**

**Volume van de beltoon.**

Aan de rechterkant van het toestel bevindt zich een draaischakelaar waarmee u het volume van de beltoon kunt instellen. Als de LED rechtsboven rood oplicht, staat de bel helemaal uit.

**Volume van de spraak.**

Aan de rechterkant van het toestel bevindt zich een draaischakelaar waarmee u het volume van het gesprek kunt instellen. Het volume van de buitenpost wordt door de installateur ingesteld op de buitenpost.



Neem contact op met een erkend elektrotechnisch installateur voor eventuele uitbreiding van uw BTicino installatie.

Bij doe-het-zelf demonteren van de deurtelefoon vervalt de garantie.