





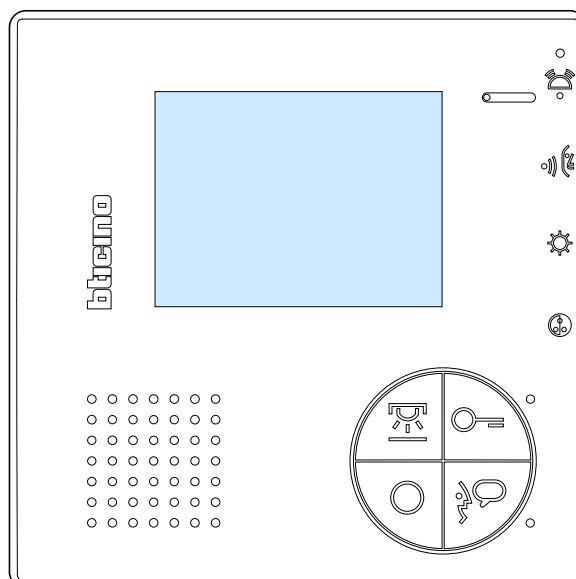
Videofoon  
344502

MOD-waarde					
00	05	Bewaking/ switchen	Gesprek aan/uit	Deur- opener	BT-rel
01	06	Bewaking/ switchen	Gesprek aan/uit	Deur- opener	Opener P+1
02	07	Intercom N=N	Gesprek aan/uit	Deur- opener	BT-rel
03	08	Bewaking/ switchen	Gesprek aan/uit	Deur- opener	Intercom N=N
04	09	Intercom N=1	Gesprek aan/uit	Deur- opener	BT-rel

Bij bedienen toetsen klinkt toon

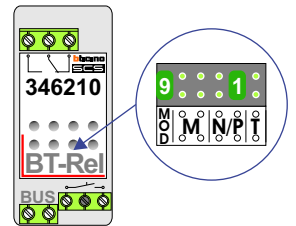
Key tone disabled

nelec  
INTERCOM MADE EASY



## BT-rel

>Bij indrukken wordt, indien aanwezig, een BT-rel met MOD=0 geschakeld. Als je wil, dat sommige appartementen dit juist wel of juist niet moeten kunnen, dan moet MOD=1, 2, 3 of 4 gebruikt worden voor de BT-rel (check manual BT-rel)

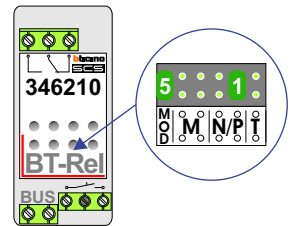


## Opener P+1

Als de videofoon geen P-waarde heeft, heeft-ie P-waarde=0.  
>De deuropener bedienen van de buitenpost waarvan de P-waarde gelijk is aan de P-waarde van de videofoon +1. Werkt ook als er geen gesprek gaande is en werkt ook als het systeem in gesprek is.

>En tegelijk wordt, indien aanwezig, de BT-rel geschakeld die MOD=5 heeft en een P-waarde, die gelijk is aan de P-waarde van de videofoon +1.

>En tegelijk wordt, indien aanwezig, de D-rel of DX-rel geschakeld die een P-waarde heeft, die gelijk is aan de P-waarde van de videofoon +1.



## Intercom N=N

Bij deze intercom-functie worden alle videofoons met dezelfde N-waardes gebeld.

## Intercom N=1

Bij deze intercom-functie worden alle videofoons met N=1 gebeld.

