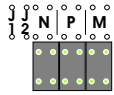



Videofoon  
344612

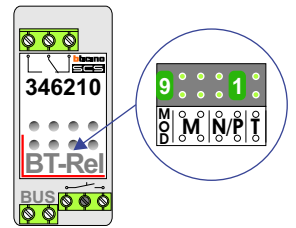


MOD-waarde		
00		<b>BT-Rel</b> (met MOD=0)
01		<b>Opener</b> P+1
02		<b>Opener</b> P+2
03		<b>Opener</b> P+3
04		<b>Bewaking</b> P+1 (of BT-Rel MOD=9)
05		<b>Bewaking</b> P+2 (of BT-Rel MOD=9)
06		<b>Bewaking</b> P+3 (of BT-Rel MOD=9)
10		<b>Intercom</b> alle N's
12		<b>Intercom</b> N=N
13		<b>aan/uit</b> ProfStudio

standard

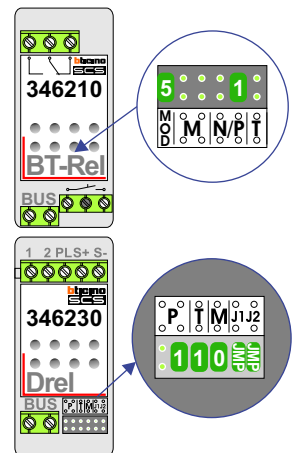
**Bewaking**  
**P+3** (of BT-Rel  
MOD=9)

Als de videofoon geen P-waarde heeft, heeft-ie P-waarde=0.  
 >Bewakingsfunctie van de buitenpost waarvan de P-waarde gelijk is aan de P-waarde van de videofoon +1.  
 Werkt niet als het systeem in gesprek is.  
 >En tegelijk wordt, indien aanwezig, de BT-rel geschakeld die MOD=9 heeft en een P-waarde, die gelijk is aan de P-waarde van de videofoon plus 1.



**Opener**  
**P+1**

Als de videofoon geen P-waarde heeft, heeft-ie P-waarde=0.  
 >De deuropener bedienen van de buitenpost waarvan de P-waarde gelijk is aan de P-waarde van de videofoon plus 1.  
 Werkt ook als er geen gesprek gaande is en als het systeem in gesprek is.  
 >En tegelijk wordt, indien aanwezig, de BT-rel geschakeld die MOD=5 heeft en een P-waarde, die gelijk is aan de P-waarde van de videofoon plus 1.  
 >En tegelijk wordt, indien aanwezig, de D-rel of DX-rel geschakeld die een P-waarde heeft, die gelijk is aan de P-waarde van de videofoon plus 1.



nelec  
INTERCOM MADE EASY