





deurtelefoon optie's 344252

MOD-waarde					
00	05	Bewaking/ switchen	Gesprek aan/uit	Deur- opener	BT-rel
01	06	Bewaking/ switchen	Gesprek aan/uit	Deur- opener	Opener P+1
02	07	Intercom N=N	Gesprek aan/uit	Deur- opener	BT-rel
03	08	Bewaking/ switchen	Gesprek aan/uit	Deur- opener	Intercom N=N
04	09	Intercom N=1	Gesprek aan/uit	Deur- opener	BT-rel

Bij bedienen toetsen klinkt toon

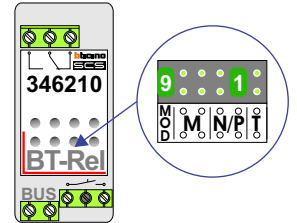
Key tone disabled

nelec

INTERCOM MADE EASY

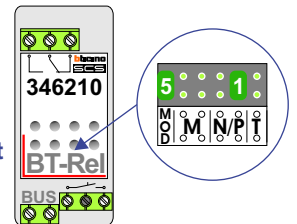
BT-rel

>Bij indrukken wordt, indien aanwezig, een BT-rel met MOD=0 geschakeld. Als je wil, dat sommige appartementen dit juist wel of juist niet moeten kunnen, dan moet MOD=1, 2, 3 of 4 gebruikt worden voor de BT-rel (check manual BT-rel)



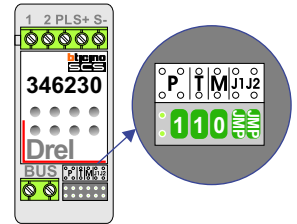
Opener P+1

Als de videofoon geen P-waarde heeft, geldt P=0.
>De deuropener bedienen van de buitenpost waarvan de P-waarde gelijk is aan de P-waarde van de videofoon +1. Werkt ook als er geen gesprek gaande is en werkt ook als het systeem in gesprek is.
>Tegelijk wordt, indien aanwezig, de BT-rel geschakeld die MOD=5 heeft en een P-waarde, die gelijk is aan de P-waarde van de videofoon +1.
>Tegelijk wordt, indien aanwezig, de D-rel of DX-rel geschakeld die een P-waarde heeft, die gelijk is aan de P-waarde van de videofoon +1.



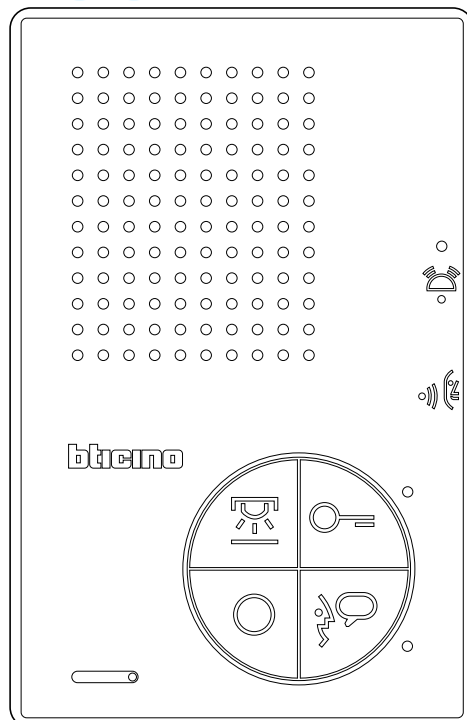
Intercom N=N

Bij deze intercom-functie worden alle videofoons met dezelfde N-waarde gebeld.







Intercom N=1





Met deze intercom-functie belt de videofoon naar de videofoon of videofoons met N-waarde N=1.







M waarde = 0 (standaard)

-  - Activeert de buitenpost met dezelfde P-waarde. Switcht langs de buitenposten bij herhaald drukken. Oproepen conciërge centrale (indien aanwezig).
-  - Als er aangebeld wordt een handsfree gesprek starten of beëindigen.
-  - De deur openen, nadat er is aangebeld. Als er niet is aangebeld, wordt de deur van de buitenpost met dezelfde P-waarde geopend.
-  - Schakelt het BTicino relais A-rel (indien aanwezig).





M waarde = 1

-  - Activeert de buitenpost met dezelfde P-waarde. Switcht langs de buitenposten bij herhaald drukken. Oproepen conciërge centrale (indien aanwezig).
-  - Als er aangebeld wordt een handsfree gesprek starten of beëindigen.
-  - De deur openen, nadat er is aangebeld. Als er niet is aangebeld, wordt de deur van de buitenpost met dezelfde P-waarde geopend.
-  - Opent de deur van de buitenpost met $P + 1$ (P-waarde 1 hoger dan t-40)

M waarde = 2

-  - Interne intercom. Als deze knop wordt ingedrukt, klinkt er een intercom oproep bij alle deurtelefoon met dezelfde N-waarde.
-  - Als er aangebeld wordt een handsfree gesprek starten of beëindigen.
-  - De deur openen, nadat er is aangebeld. Als er niet is aangebeld, wordt de deur van de buitenpost met dezelfde P-waarde geopend.
-  - Schakelt het BTicino relais A-rel (indien aanwezig).

M waarde = 3

-  - De deur openen, nadat er is aangebeld. Als er niet is aangebeld, wordt de deur van de buitenpost met dezelfde P-waarde geopend.
-  - Als er aangebeld wordt een handsfree gesprek starten of beëindigen.
-  - De deur openen, nadat er is aangebeld. Als er niet is aangebeld, wordt de deur van de buitenpost met dezelfde P-waarde geopend.
-  - Interne intercom oproep bij alle deurtelefoon met dezelfde N-waarde.