
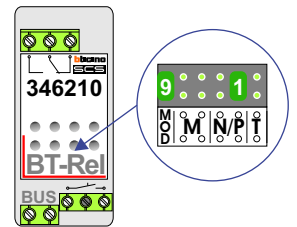


Deurtelefoon
344282

| M waarde | | | . | .. | ⋮ | ⋮ |
|-----------|----------------|-----------------|---------------------------|---------------------------|---------------------------|-------------------------|
| 00 | 20 | 40 | Intercom N=N | Bewaking (+BT-rel) P+1 | Opener P+1 | Opener P+2 |
| 01 | 21 | 41 | Intercom N=N | Intercom N=1,2 | Bewaking (+BT-rel) P+1 | Opener P+1 |
| 02 | 22 | 42 | Intercom N=1,2,3 | Intercom N=1,2,3 | Opener P+1 | Opener P+2 |
| 03 | 23 | 43 | Intercom N=1,2,3,4,5 | Intercom N=1,2,3,4,5 | Intercom N=1,2,3,4,5 | Intercom N=1,2,3,4,5 |
| 04 | 24 | 44 | Bewaking (+BT-rel) P+1 | Intercom N=1,2 | Opener P+1 | Opener P+2 |
| 05 | 25 | 45 | Opener P+1 | Opener P+2 | Opener P+3 | Opener P+4 |
| 06 | 26 | 46 | Intercom N=1 | Intercom N=N | Opener P+1 | Opener P+2 |
| 10 | 30 | 50 | Intercom alle N's | Bewaking (+BT-rel) P+1 | Opener P+1 | Opener P+2 |
| 12 | 32 | 52 | Intercom N=1 in AUI | Intercom N=2 in AUI | Opener P+1 | Opener P+2 |
| 13 | 33 | 53 | Intercom N=1 in AUI | Intercom N=2 in AUI | Intercom N=3 in AUI | Intercom N=4 in AUI |
| standaard | functie SP (*) | functie Persona | | | | |

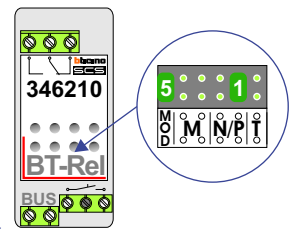
**Bewaking
(+BT-rel) P+1**

Als de videofoon geen P-waarde heeft, geldt P=0.
Bewakingsfunctie P+1 betekent bewakingsfunctie van de buitenpost waarvan de P-waarde gelijk is aan de P-waarde van de videofoon +1. Werkt niet als het systeem in gesprek is.
Tegelijk wordt, indien aanwezig, de BT-rel geschakeld die MOD=9 heeft en een P-waarde, die gelijk is aan de P-waarde van de videofoon +1.



**Opener
P+1**

Als de videofoon geen P-waarde heeft, geldt P=0.
>De deuropener bedienen van de buitenpost waarvan de P-waarde gelijk is aan de P-waarde van de videofoon +1. Werkt ook als er geen gesprek gaande is en werkt ook als het systeem in gesprek is.
>Tegelijk wordt, indien aanwezig, de BT-rel geschakeld die MOD=5 heeft en een P-waarde, die gelijk is aan de P-waarde van de videofoon +1.
>Tegelijk wordt, indien aanwezig, de D-rel of DX-rel geschakeld die een P-waarde heeft, die gelijk is aan de P-waarde van de videofoon +1.



**Intercom
N=N**

Met deze intercom-functie belt de videofoon naar alle videofoons met dezelfde N-waarde.

**Intercom
N=1**

Met deze intercom-functie belt de videofoon naar de videofoon of videofoons met N-waarde N=1.

**Intercom
alle N's**

Met deze intercom-functie belt de videofoon naar alle videofoons van de hele installatie. Als de videofoon achter een AUI zit, wordt er alleen gebeld naar videofoons die ook achter de AUI zitten.

**Intercom
N=1,2**

Met deze intercom-functie bellen twee videofoons elkaar. De N-waarden liggen vast. Als de videofoon achter een AUI zit, wordt er alleen gebeld naar videofoons die ook achter de AUI zitten.

| Videofoon met | Belt naar: |
|---------------|------------|
| N=1 | N=2 |
| N=2 | N=1 |

**Intercom
N=1,2,3**

Met deze intercom-functie bellen drie videofoons elkaar. De N-waarden liggen vast. Als de videofoon achter een AUI zit, wordt er alleen gebeld naar videofoons die ook achter de AUI zitten.

| Videofoon met | Knop 1 belt naar | Knop 2 belt naar |
|---------------|------------------|------------------|
| N=1 | N=3 | N=2 |
| N=2 | N=1 | N=3 |
| N=3 | N=1 | N=2 |

**Intercom
N=1,2,3,4,5**

Met deze intercom-functie bellen vijf videofoons elkaar. De N-waarden liggen vast. Als de videofoon achter een AUI zit, wordt er alleen gebeld naar videofoons die ook achter de AUI zitten.

| Videofoon met | Knop 1 belt naar | Knop 2 belt naar | Knop 3 belt naar | Knop 4 belt naar |
|---------------|------------------|------------------|------------------|------------------|
| N=1 | 5 | 2 | 3 | 4 |
| N=2 | 1 | 5 | 3 | 4 |
| N=3 | 1 | 2 | 5 | 4 |
| N=4 | 1 | 2 | 3 | 5 |
| N=5 | 1 | 2 | 3 | 4 |