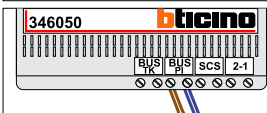
 = systeemkabel
Bij andere getwiste kabel **66%** afstand!
Bij ongetwiste kabel **max. 50 meter** buitenpost naar videofoon.
UTP op aanvraag.




De twee stijgers **echt OP de klemmen** van E-67 aansluiten!

BUS 2-DRAADS



Bij monteren/demonteren **spanning eraf** en voorkom defecten!

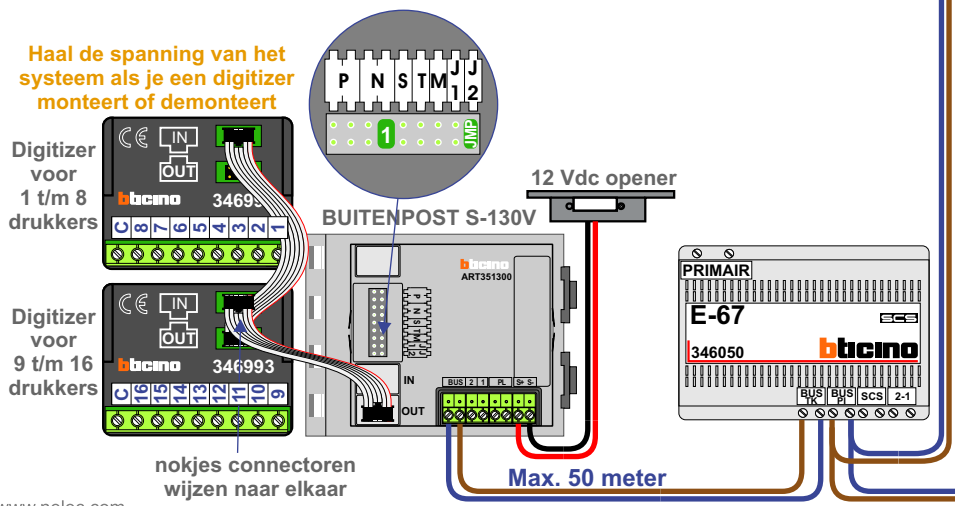
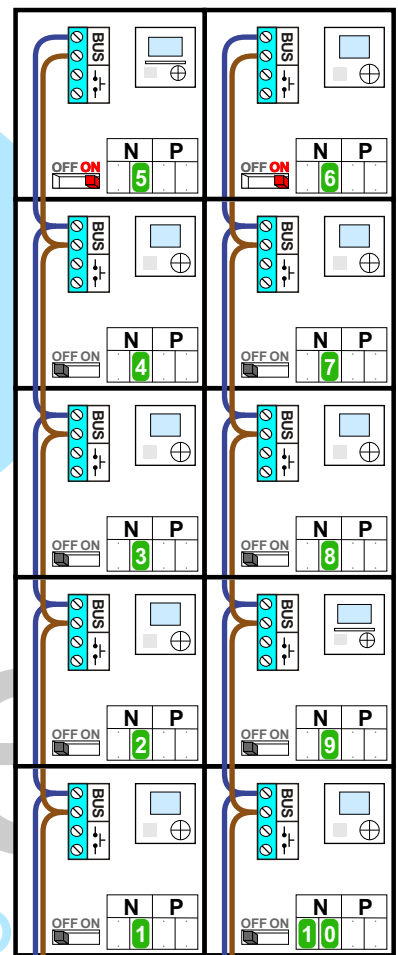
M-40
M-43



De aders moeten **echt OP de connector** doorgelust worden!

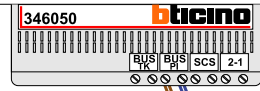


N-waarde	Huisnummer	Switch ON	Videofoon
1	3		M-40
2	5		M-40
3	7		M-40
4	9		M-40
5	11	X	M-43
6	13	X	M-40
7	15		M-40
8	17		M-40
9	19		M-43
10	21		M-40



Max. 100 meter systeemkabel tot laatste videofoon

— = systeemkabel
Bij andere getwiste kabel **66%** afstand!
Bij ongetwiste kabel **max. 50 meter** buitenpost naar videofoon.
UTP op aanvraag.



De twee stijgers **echt OP de klemmen** van E-67 aansluiten!

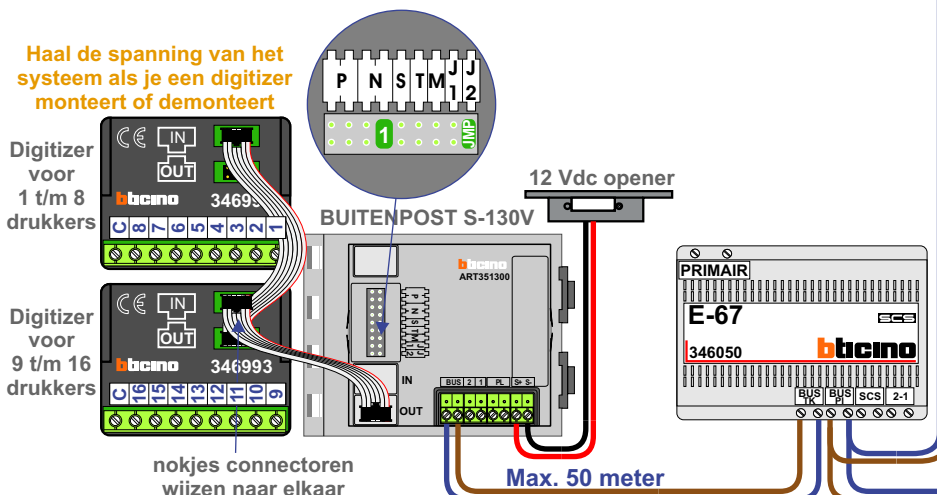
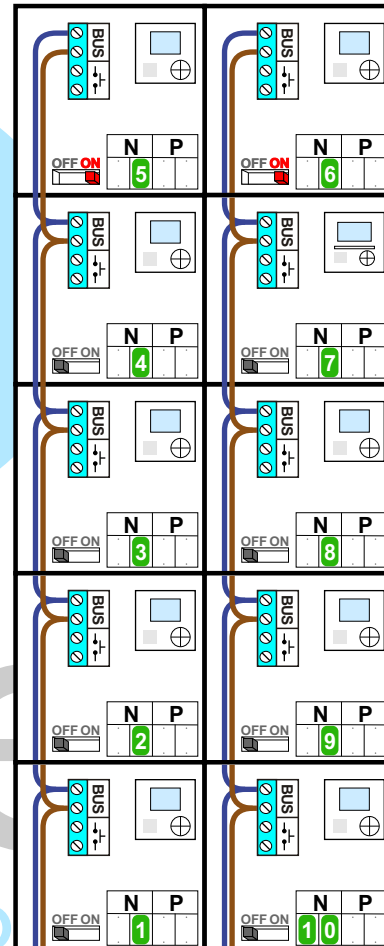
BUS 2-DRAADS



Bij monteren/demonteren **spanning eraf** en voorkom defecten!

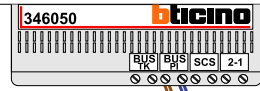


N-waarde	Huisnummer	Switch ON	Videofoon
1	23		M-40
2	25		M-40
3	27		M-40
4	29		M-40
5	31	X	M-40
6	33	X	M-40
7	35		M-40
8	37		M-40
9	39		M-40
10	41		M-40



Max. 100 meter systeemkabel tot laatste videofoon

— = systeemkabel
Bij andere getwiste kabel **66%** afstand!
Bij ongetwiste kabel **max. 50 meter** buitenpost naar videofoon.
UTP op aanvraag.



De twee stijgers **echt OP de klemmen** van E-67 aansluiten!

BUS 2-DRAADS

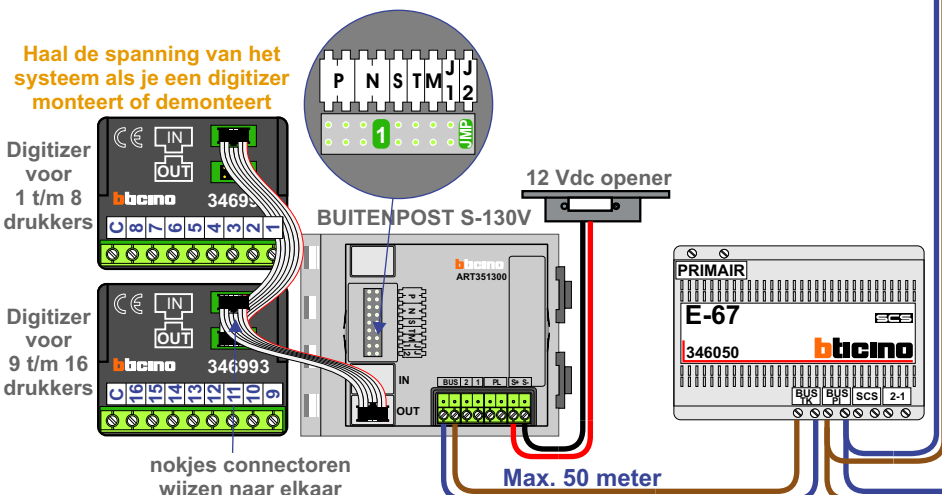
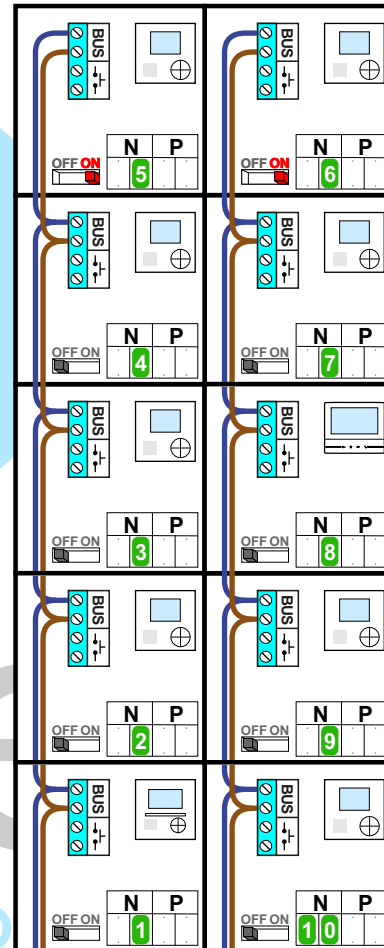


Bij monteren/demonteren **spanning eraf** en voorkom defecten!


M-40 + M-43
BUS
De aders moeten **echt OP de connector** doorgelust worden!

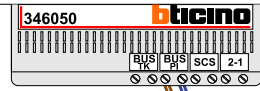


N-waarde	Huisnummer	Switch ON	Videofoon
1	43		M-43
2	45		M-40
3	47		M-40
4	49		M-40
5	51	X	M-40
6	53	X	M-40
7	55		M-40
8	57		M-70
9	59		M-40
10	61		M-40



Max. 100 meter systeemkabel tot laatste videofoon

 = systeemkabel
Bij andere getwiste kabel **66%** afstand!
Bij ongetwiste kabel **max. 50 meter** buitenpost naar videofoon.
UTP op aanvraag.



De twee stijgers **echt OP de klemmen** van E-67 aansluiten!

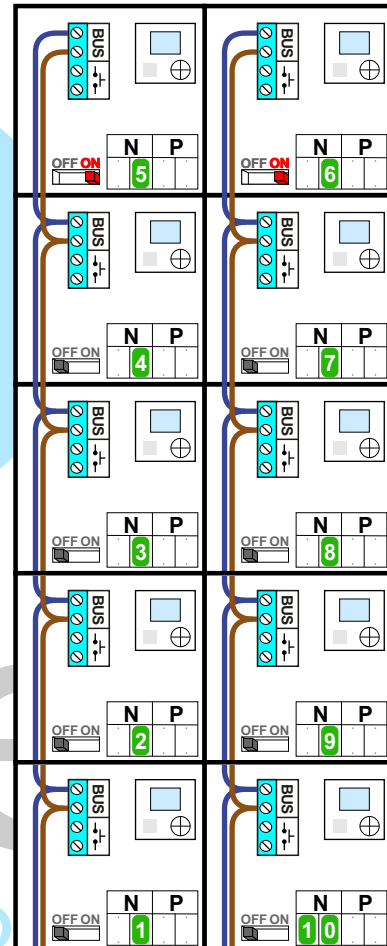
BUS 2-DRAADS



Bij monteren/demonteren **spanning eraf** en voorkom defecten!



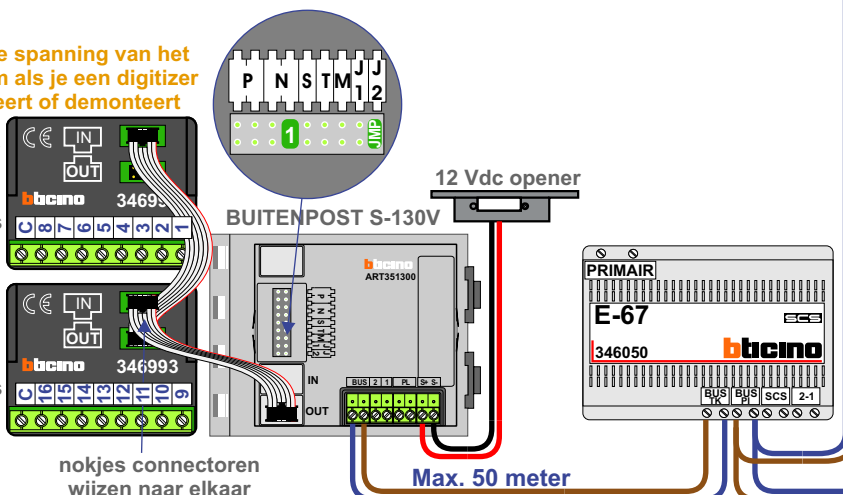
N-waarde	Huisnummer	Switch ON	Videofoon
1	63		M-40
2	65		M-40
3	67		M-40
4	69		M-40
5	71	X	M-40
6	73	X	M-40
7	75		M-40
8	77		M-40
9	79		M-40
10	81		M-40



Haal de spanning van het systeem als je een digitizer monteert of demonteert

Digitizer voor 1 t/m 8 drukkers


Digitizer voor 9 t/m 16 drukkers

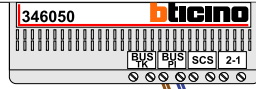


nokjes connectoren wijzen naar elkaar

Max. 50 meter

Max. 100 meter systeemkabel tot laatste videofoon

 = systeemkabel
Bij andere getwiste kabel **66%** afstand!
Bij ongetwiste kabel **max. 50 meter** buitenpost naar videofoon.
UTP op aanvraag.



De twee stijgers **echt OP de klemmen** van E-67 aansluiten!

BUS 2-DRAADS



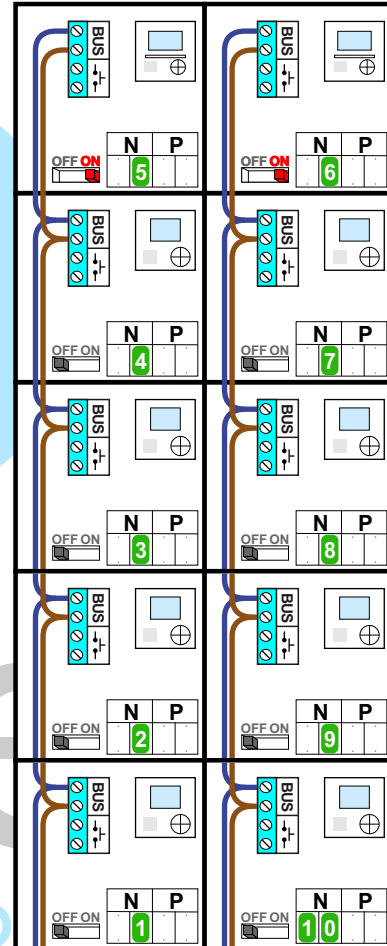
Bij monteren/demonteren **spanning eraf** en voorkom defecten!

M-40 + M-43

De aders moeten **echt OP de connector** doorgelust worden!



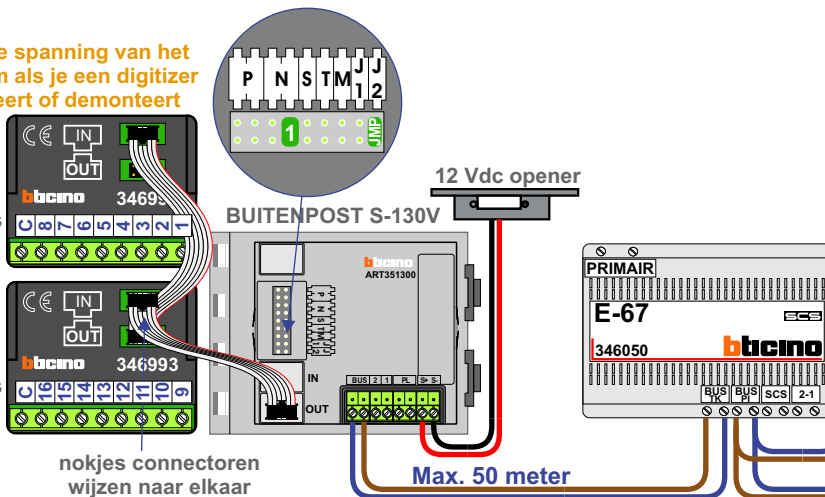
N-waarde	Huisnummer	Switch ON	Videofoon
1	83		M-40
2	85		M-40
3	87		M-40
4	89		M-40
5	91	X	M-43
6	93	X	M-43
7	95		M-40
8	97		M-40
9	99		M-40
10	101		M-40



Haal de spanning van het systeem als je een digitizer monteert of demonteert

Digitizer voor 1 t/m 8 drukkers


Digitizer voor 9 t/m 16 drukkers

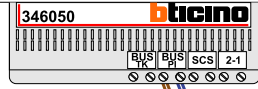


nokjes connectoren wijzen naar elkaar

Max. 50 meter

Max. 100 meter systeemkabel tot laatste videofoon

 = systeemkabel
Bij andere getwiste kabel **66%** afstand!
Bij ongetwiste kabel **max. 50 meter** buitenpost naar videofoon.
UTP op aanvraag.



De twee stijgers **echt OP de klemmen** van E-67 aansluiten!

BUS 2-DRAADS



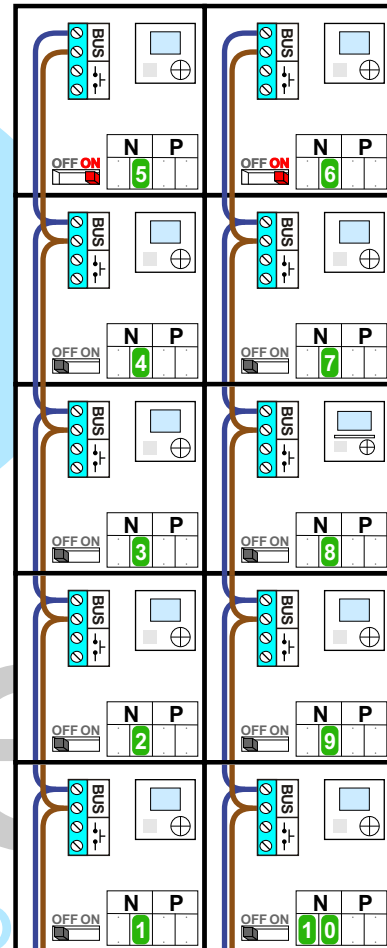
Bij monteren/demonteren **spanning eraf** en voorkom defecten!

M-40 + M-43

De aders moeten **echt OP de connector** doorgelust worden!



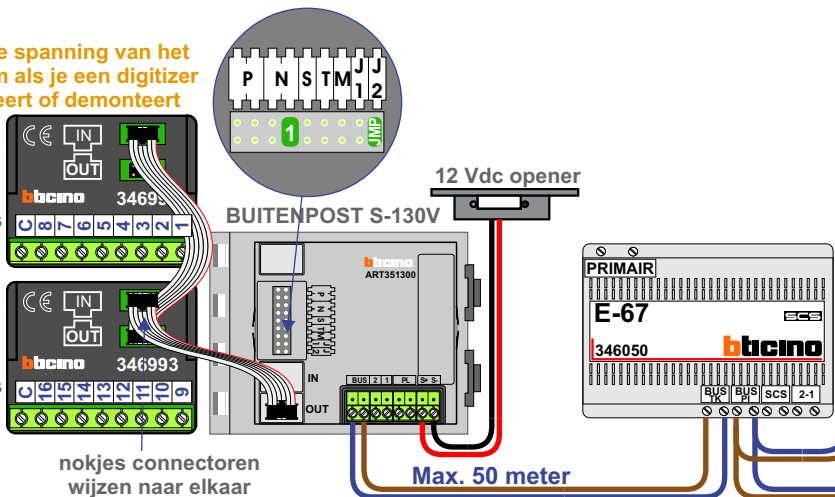
N-waarde	Huisnummer	Switch ON	Videofoon
1	103		M-40
2	105		M-40
3	107		M-40
4	109		M-40
5	111	X	M-40
6	113	X	M-40
7	115		M-40
8	117		M-43
9	119		M-40
10	121		M-40



Haal de spanning van het systeem als je een digitizer monteert of demonteert


Digitizer voor 1 t/m 8 drukkers

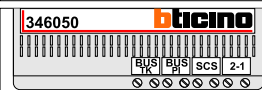
Digitizer voor 9 t/m 16 drukkers



Max. 100 meter systeemkabel tot laatste videofoon

nokjes connectoren wijzen naar elkaar

 = systeemkabel
Bij andere getwiste kabel **66%** afstand!
Bij ongetwiste kabel **max. 50 meter** buitenpost naar videofoon.
UTP op aanvraag.



De twee stijgers **echt OP de klemmen** van E-67 aansluiten!

BUS 2-DRAADS



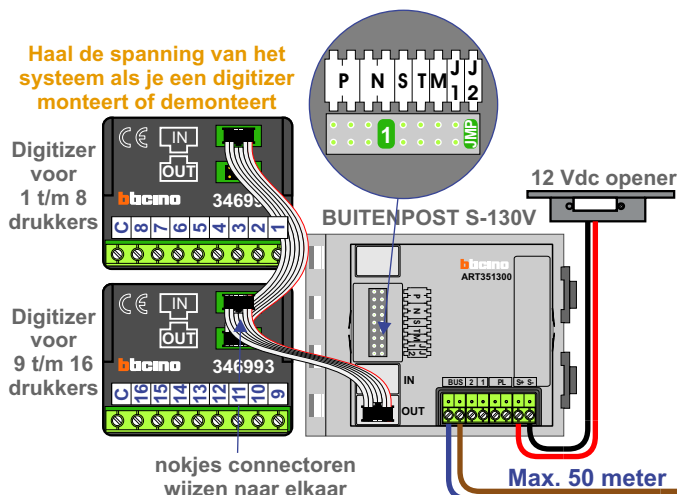
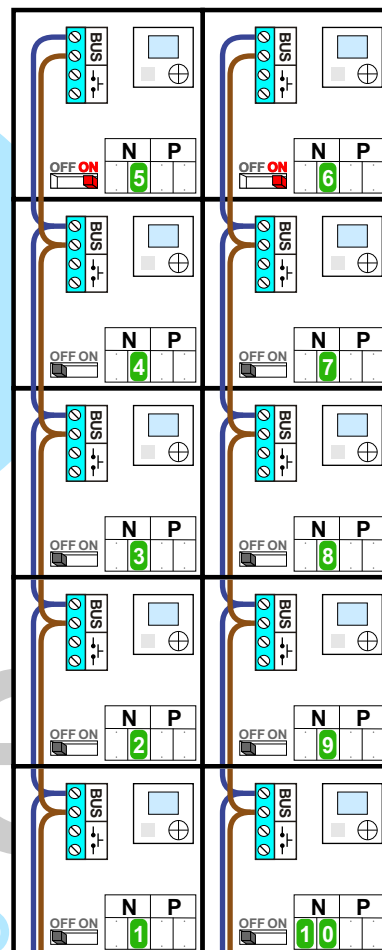
Bij monteren/demonteren **spanning eraf** en voorkom defecten!

M-40 + M-43

De aders moeten **echt OP de connector** doorgelust worden!

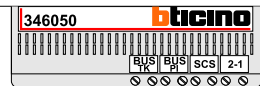


N-waarde	Huisnummer	Switch ON	Videofoon
1	123		M-40
2	125		M-40
3	127		M-40
4	129		M-40
5	131	X	M-40
6	133	X	M-40
7	135		M-40
8	137		M-40
9	139		M-40
10	141		M-40



Max. 100 meter systeemkabel tot laatste videofoon

— = systeemkabel
Bij andere getwiste kabel **66%** afstand!
Bij ongetwiste kabel **max. 50 meter** buitenpost naar videofoon.
UTP op aanvraag.



De twee stijgers **echt OP de klemmen** van E-67 aansluiten!

BUS 2-DRAADS

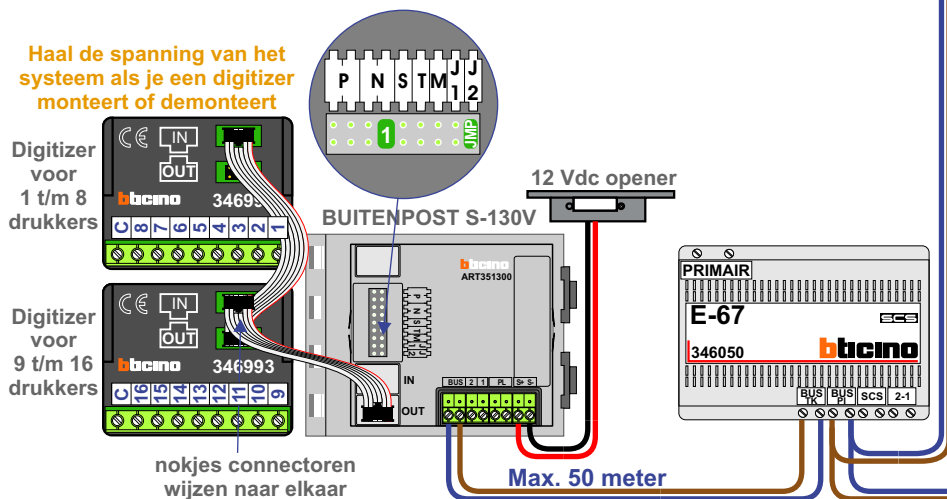
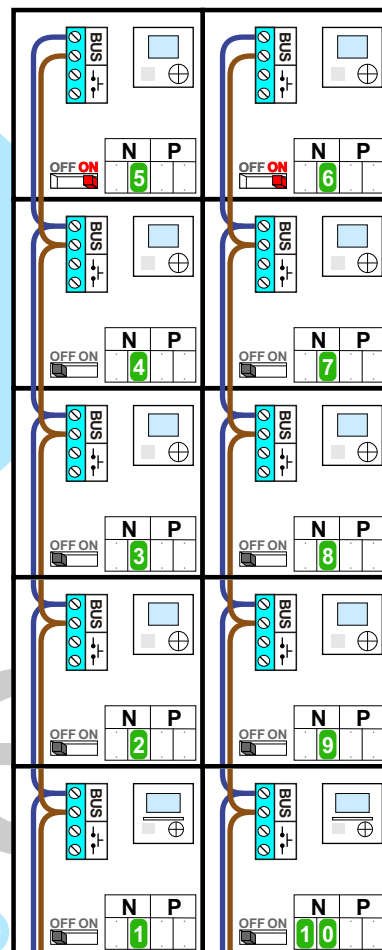


Bij monteren/demonteren **spanning eraf** en voorkom defecten!

M-40 + M-43
BUS
De aders moeten **echt OP de connector** doorgelust worden!



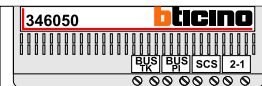
N-waarde	Huisnummer	Switch ON	Videofoon
1	143		M-43
2	145		M-40
3	147		M-40
4	149		M-40
5	151		M-40
6	153		M-40
7	155		M-40
8	157		M-40
9	159		M-40
10	161		M-43



Max. 100 meter systeemkabel tot laatste videofoon

nokjes connectoren wijzen naar elkaar

— = systeemkabel
Bij andere getwiste kabel **66%** afstand!
Bij ongetwiste kabel **max. 50 meter** buitenpost naar videofoon.
UTP op aanvraag.



De twee stijgers **echt OP de klemmen** van E-67 aansluiten!

BUS 2-DRAADS

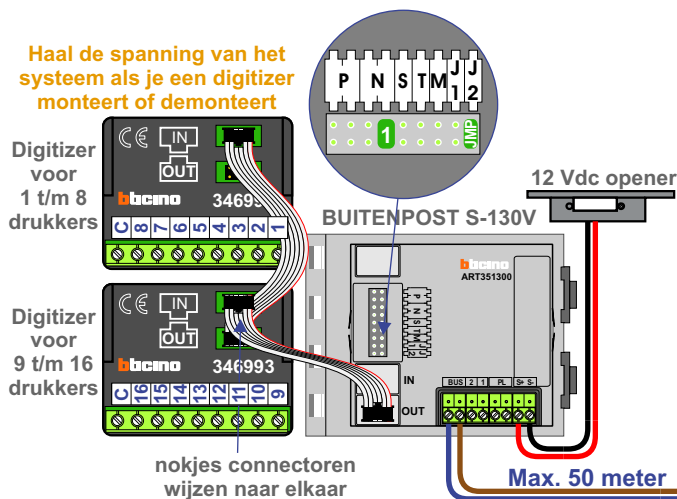
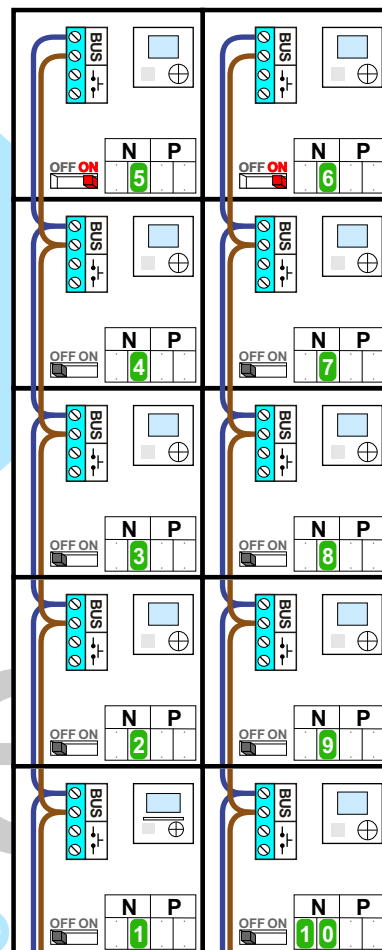


Bij monteren/demonteren **spanning eraf** en voorkom defecten!


M-40 + M-43
BUS
De aders moeten **echt OP de connector** doorgelust worden!

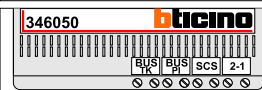


N-waarde	Huisnummer	Switch ON	Videfoon
1	163		M-43
2	165		M-40
3	167		M-40
4	169		M-40
5	171		M-40
6	173		M-40
7	175		M-40
8	177		M-40
9	179		M-40
10	181		M-40



Max. 100 meter systeemkabel tot laatste videofoon

 = systeemkabel
Bij andere getwiste kabel **66%** afstand!
Bij ongetwiste kabel **max. 50 meter** buitenpost naar videofoon.
UTP op aanvraag.



De twee stijgers **echt OP de klemmen** van E-67 aansluiten!

BUS 2-DRAADS



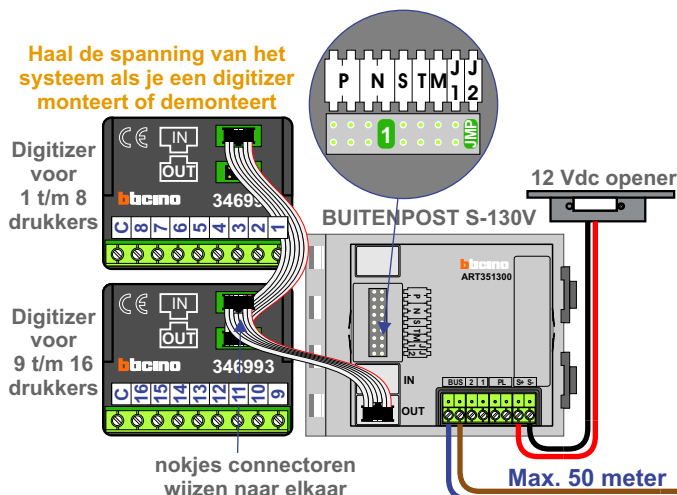
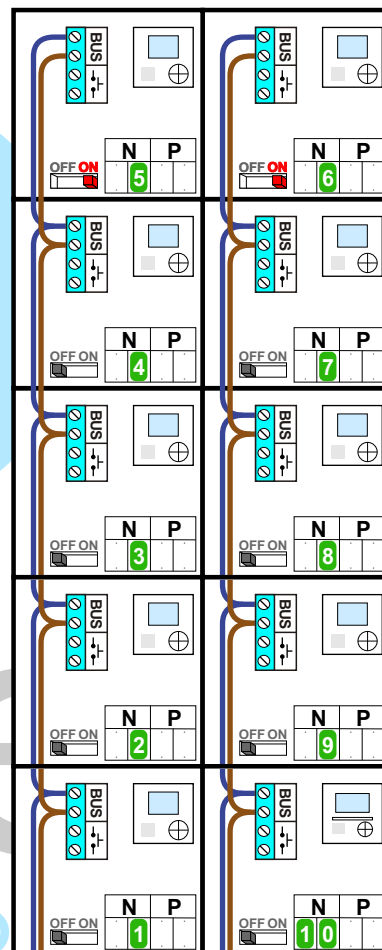
Bij monteren/demonteren **spanning eraf** en voorkom defecten!

M-40 + M-43

De aders moeten **echt OP de connector** doorgelust worden!

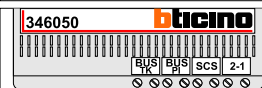


N-waarde	Huisnummer	Switch ON	Videofoon
1	183		M-40
2	185		M-40
3	187		M-40
4	189		M-40
5	191		M-40
6	193		M-40
7	195		M-40
8	197		M-40
9	199		M-40
10	201		M-43



Max. 100 meter systeemkabel tot laatste videofoon

— = systeemkabel
Bij andere getwiste kabel **66%** afstand!
Bij ongetwiste kabel **max. 50 meter** buitenpost naar videofoon.
UTP op aanvraag.



De twee stijgers **echt OP de klemmen** van E-67 aansluiten!

BUS 2-DRAADS

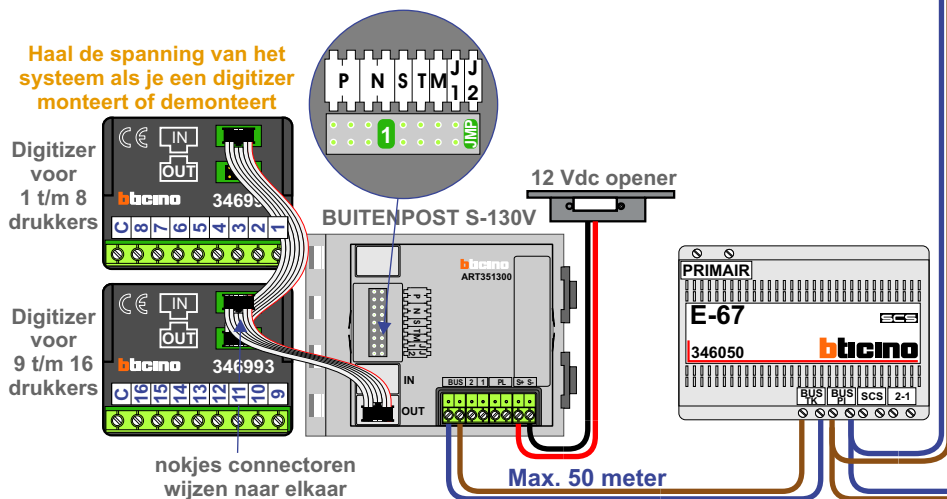
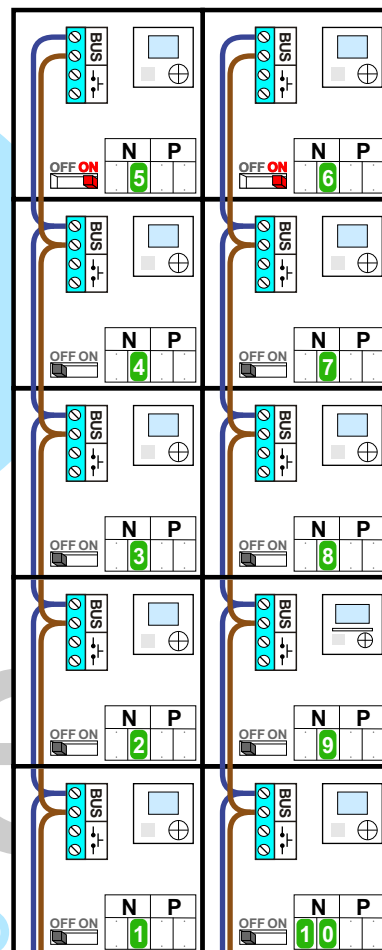


Bij monteren/demonteren **spanning eraf** en voorkom defecten!

M-40 + M-43
BUS
De aders moeten **echt OP de connector** doorgelust worden!

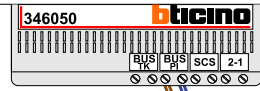


N-waarde	Huisnummer	Switch ON	Videofoon
1	203		M-40
2	205		M-40
3	207		M-40
4	209		M-40
5	211		M-40
6	213		M-40
7	215		M-40
8	217		M-40
9	219		M-43
10	221		M-40



Max. 100 meter systeemkabel tot laatste videofoon

— = systeemkabel
Bij andere getwiste kabel **66%** afstand!
Bij ongetwiste kabel **max. 50 meter** buitenpost naar videofoon.
UTP op aanvraag.



De twee stijgers **echt OP de klemmen** van E-67 aansluiten!

BUS 2-DRAADS

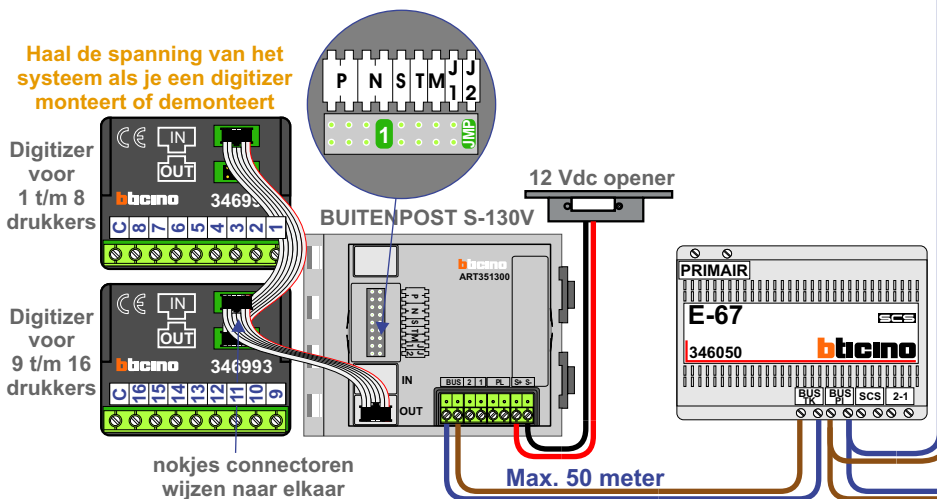
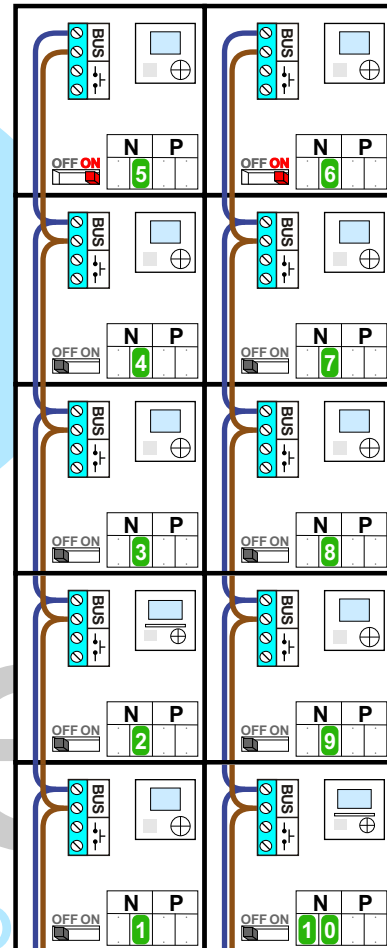


Bij monteren/demonteren **spanning eraf** en voorkom defecten!

M-40 + M-43
BUS
De aders moeten **echt OP de connector** doorgelust worden!



N-waarde	Huisnummer	Switch ON	Videofoon
1	223		M-40
2	225		M-43
3	227		M-40
4	229		M-40
5	231		M-40
6	233		M-40
7	235		M-40
8	237		M-40
9	239		M-40
10	241		M-43



Max. 100 meter systeemkabel tot laatste videofoon

nokjes connectoren wijzen naar elkaar

Max. 50 meter