



# Gebruiksaanwijzing Serie 140



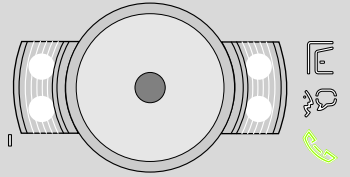
Het deurstation heeft een keypad om het huisnummer in te toetsen. Om aan te bellen moet je op OK drukken.

Nelec raadt aan alleen de huisnummers in te voeren en niet de achternamen, omdat anders bij iedere verhuizing het deurstation opnieuw geprogrammeerd moet worden.

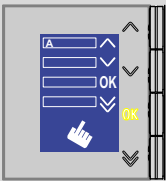
Een sensor zorgt ervoor dat de toetsen 's nachts verlicht zijn.

In rust staan alle icoontjes en de witte LED verlichting uit.

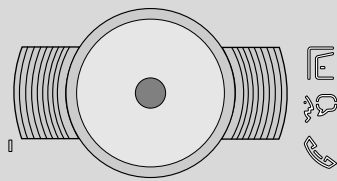
Gebruik een vochtige doek zonder agressieve middelen om het deurstation te reinigen. Gebruik geen hogedrukreiniger.



De bezoeker belt aan door het huisnummer in te toetsen en op OK te drukken. Of door met de pijltjes te scrollen naar huisnummer plus OK. Er klinkt een toon ter bevestiging. Het icoontje met de hoorn knippert groen, de witte verlichting LED's gaan aan en de bewoner binnen kan zien wie er aanbelt.

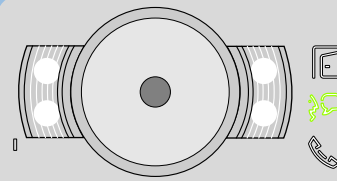


Met de pijltoetsen ^ en v kan je bladeren door de huisnummers of door de alfabetische lijst met achternamen van de bewoners als deze erin geprogrammeerd zijn. Met de dubbele pijl kan je versneld bladeren. Druk op OK om aan te bellen.

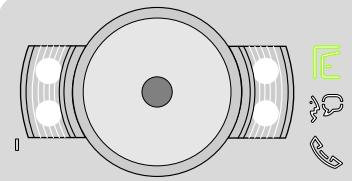


De bewoner heeft 30 seconden de tijd om op te nemen en gebeurt dat niet, dan klinken er vijf tuut-tonen, dooft de verlichting en gaat het hoorn-icoontje uit.

Door op de dubbele pijl te drukken kan de bezoeker de oproep stoppen. Het beeld bij de bewoner gaat uit.



Als de bewoner opneemt, licht het gespreksicoon groen op en kan er 45 seconden een gesprek gevoerd worden. Na 45 seconden of als de bewoner ophangt, stopt het gesprek en gaat alles uit. Door op de dubbele pijl te drukken kan de bezoeker het gesprek stoppen. Het beeld bij de bewoner gaat uit.



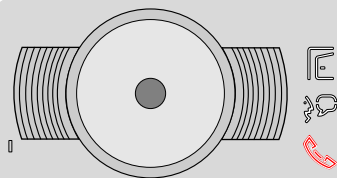
Als de bewoner de deur opent klinkt een pieptoon, wordt het icoontje met de deur groen en wordt de spraak 4 tellen gedempt. Het gesprek wordt hiermee niet beëindigd en ook het beeld blijft aan.

De bewoners kunnen de deur ook openen als er geen oproep, beeld of gesprek gaande is.

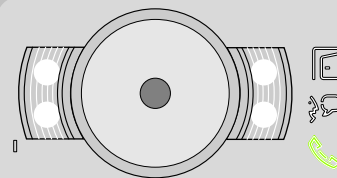
1	2	3
4	5	6
7	8	9
☎	0	C :

Als de bezoeker bij een niet bestaand huisnummer belt, klinkt er een lange pieptoon en staat er: "niet aanwezig". Met de C kan de bezoeker zijn invoer corrigeren.

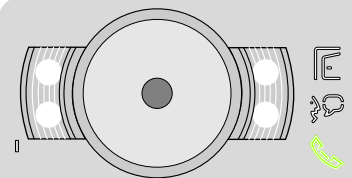
Het deurstation geeft geen terugkoppeling of de gebelde videofoon overgaat of zelfs überhaupt bestaat.



Als een installatie meerdere deurstations heeft, kan een andere gesprek het systeem in gesprek houden. Als er dan aangebeld wordt, klinkt de snelle ingesprektoon en gaat het icoontje met de hoorn rood knipperen.



Als een bewoner de bewakingsfunctie activeert, knippert het groene icoon met de hoorn, gaat de verlichting aan en is er binnen beeld. Door op de gespreksknop te drukken kan de bewoner een gesprek voeren. Als er iemand aanbelt, stopt het gesprek en werkt de bewakingsfunctie even niet meer.



Als er meerdere deurstations zijn kan de bewoner van deurstation switchen door opnieuw op de bewakingstoets van de videofoon te drukken.