



Gebbruiksaanwijzing T-40

Als er wordt aangebeld, gaat de deurtelefoon over en knippert de groene LED. Als er ergens anders wordt aangebeld, gaat uw deurtelefoon altijd uit, ook tijdens een gesprek. Als er wordt aangebeld op uw voordeurdrucker, klinkt het tweede belsignaal, maar is er geen gesprek mogelijk. De T-40 heeft geen ringleidingfunctie voor gehoorapparaten (TeleLoop) en geen uitgang voor een extra bel.

De gespreksknop begint of beëindigt een gesprek.

Als er aangebeld wordt, heeft u 30 seconden om op te nemen. Druk op de gespreksknop om te praten en luisteren. De LED gaat groen branden als u in gesprek bent. Een gesprek duurt maximaal 60 seconden. Als er tijdens een gesprek op uw voordeurdrucker wordt aangebeld, klinkt er een aanklopsignaal. Als u nog een keer op de gespreksknop drukt, stopt het gesprek. Doet u niets, dan wordt de verbinding na 60 seconden verbroken. Als er niet is aangebeld, krijgt u alleen verbinding als u eerst op de bewakingsknop drukt.

De sleutelknop bedient de deuropener.

Het deurstation maakt een pieptoon en verlicht het deursymbool, zodat de bezoeker weet dat de deur open is. Als er meerdere deurstations zijn dan wordt de deur geopend waar werd aangebeld. U kunt de deur ook openen als er niet aangebeld wordt.

De bewakingsknop zet het toestel aan.

Met deze toets kunt u het deurstation activeren. Als er meerdere deurstations zijn dan worden deze achter elkaar geactiveerd door meerdere keren op de knop te drukken. De bewakingsfunctie werkt niet als er elders iemand in gesprek is.

De lichtknop voor het schakelen van een relais wordt standaard NIET gebruikt.

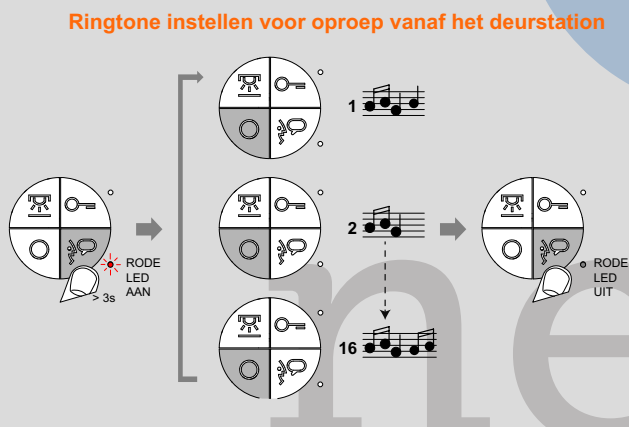
Volume van de beltoon.

Aan de rechterkant van het toestel bevindt zich een draaischakelaar waarmee u het volume van de beltoon kunt instellen. Als de LED rechtsboven rood oplicht, staat de bel helemaal uit.

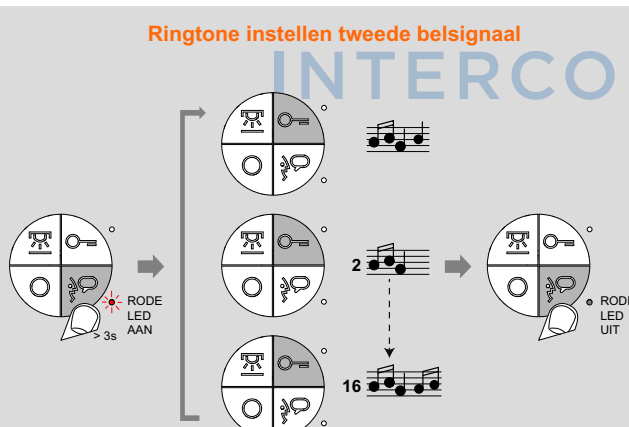
Volume van de spraak.

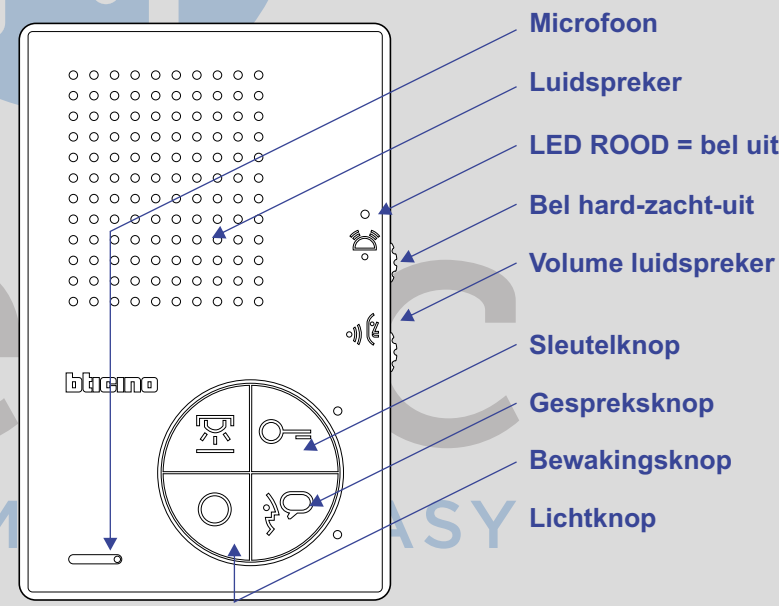
Aan de rechterkant van het toestel bevindt zich een draaischakelaar waarmee u het volume van het gesprek kunt instellen. Het volume bij het belpaneel wordt door de installateur ingesteld op het deurstation.

Ringtone instellen voor oproep vanaf het deurstation




Ringtone instellen tweede belsignaal






Deurtelefoon T-40 'Bergen'
BT344252



LED aan groen: gesprek
LED knippert groen: er is een oproep



LED aan rood: deur gaat open
(als er een deurstanddetector is:
LED knippert: deur staat open
LED uit: deur is dicht)

Neem contact op met een erkend elektrotechnisch installateur voor eventuele uitbreiding van uw BTicino installatie.

Bij doe-het-zelf demonteren van de deurtelefoon vervalt de garantie.