



# Gebruiksaanwijzing T-60

## T-60 Deurtelefoon **Classe 100**

De ingenieurs van BTicino hebben knap werk geleverd. De deurtelefoon Classe 100 is compact, maar niet te klein. Hij is rustig voor het oog, maar niet saai. Hij heeft uitgebreide mogelijkheden, maar is niet ingewikkeld. De elektronische prints onder de motorkap zijn voorzien van superieure componenten, die garant staan voor jarenlange, trouwe dienst.

## Ringtone oproep vanaf deurstation

Dit belsignaal klinkt als er bij de hoofdingang beneden wordt aangebeld (deurstation S=0)



**OPSLAAN**



> 3 seconden indrukken

**ERUIT ZONDER OPSLAAN**



> 10 sec. wachten of hoorn eraf

## Ringtone tweede belsignaal

Klinkt als er wordt aangebeld bij je eigen voordeur



**OPSLAAN**



> 3 seconden indrukken

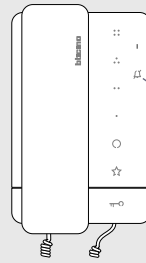
**ERUIT ZONDER OPSLAAN**



> 10 sec. wachten of hoorn eraf

## Afstellen belvolume

HET SPRAAKVOLUME WORDT DOOR DE INSTALLATEUR CENTRAAL INGESTELD BIJ HET DEURSTATION BENEDEN



MAXIMAAL

MEDIUM

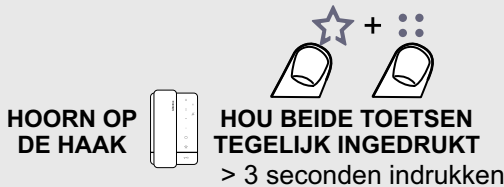
UIT



ALS DE BEL UIT STAAT GAAT HET ICOON KNIPPEREN

## Aanzetten en uitzetten Key Sound

Standaard laat de deurtelefoon een toon horen als je een toets aanraakt



ER KLINKEN 2 PIEPJES BIJ UITZETTEN

ER KLINKT 1 PIEPJE BIJ AANZETTEN

**Signalering aanraaktoetsen:**

De aanraaktoetsen lichten op bij bediening.



De sleuteltoets licht op tijdens een oproep en tijdens een gesprek. Als je de sleuteltoets aanraakt tijdens een gesprek, wordt de sleuteltoets even donker.

Als de Safe Door Lock functie aanstaat en als de sleuteltoets oplicht bij aanraken, wordt de deur niet geopend. Met Safe Door Lock kan je de deur alleen openen als er wordt aangebeld. Deze functie staat standaard uit.

## Ringtone oproep vanaf deurstation S=1

Dit belsignaal klinkt als er bij een tweede ingang wordt aangebeld (als die er is, meestal is er maar één ingang)



**OPSLAAN**



> 3 seconden indrukken

**ERUIT ZONDER OPSLAAN**



> 10 sec. wachten of hoorn eraf

## Ringtone instellen voor intercom oproep Wordt in Nederland niet gebruikt

interne intercom



TEGELIJKERTIJD INGEDRUKT HOUDEN

externe intercom



TEGELIJKERTIJD INGEDRUKT HOUDEN



**OPSLAAN**



> 3 seconden indrukken

**ERUIT ZONDER OPSLAAN**




> 10 sec. wachten of hoorn eraf


## Bezoek belt aan bij de ingang beneden

Als er aangebeld wordt op het deurstation beneden bij de ingang, gaat uw deurtelefoon over. Na 30 seconden gaat de deurtelefoon vanzelf uit.

## Neem de hoorn op om te praten en luisteren

Als er aangebeld wordt, heeft u 30 seconden de tijd om op te nemen. Neem de hoorn op om een gesprek te voeren. Door op te hangen beëindigt u het gesprek en gaat de deurtelefoon uit. Doet u niets, dan wordt de verbinding na 60 seconden vanzelf verbroken. Als er beneden ergens anders wordt aangebeld, stopt het gesprek ook. Is de deurtelefoon uit, dan kunt u geen gesprek beginnen. Zet de deurtelefoon aan met de bewakingstoets .

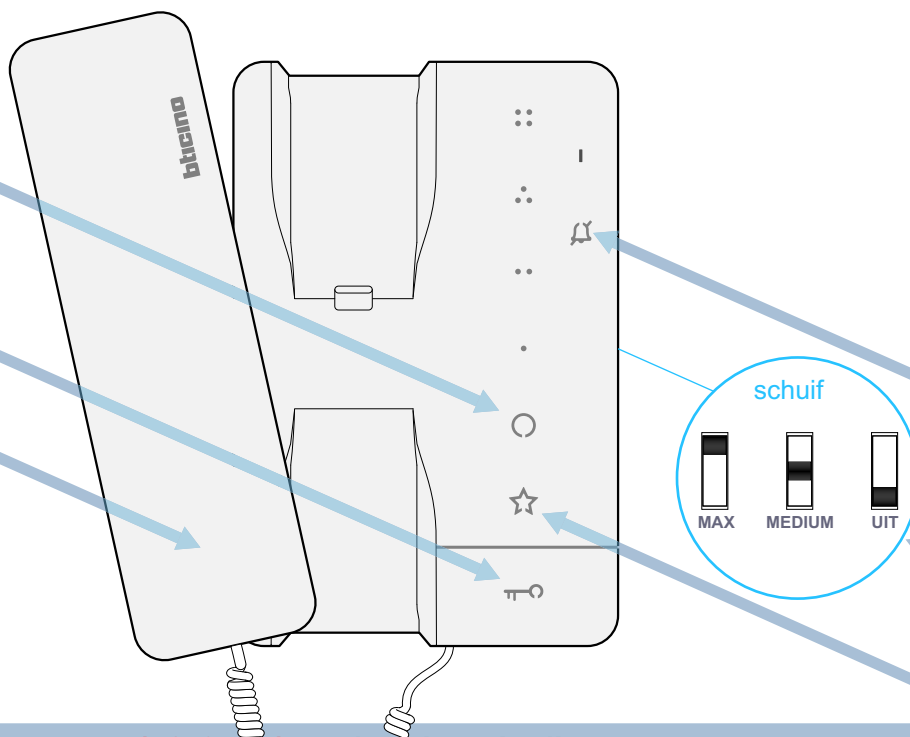
## Sleuteltoets bedient de deuropener

Als u op de sleuteltoets drukt, geeft het deurstation beneden bij de ingang een pieptoon en licht het deur-icoon  op, zodat de bezoeker weet dat de deur open gaat. Tijdens die pieptoon gaat het geluid op uw deurtelefoon een paar tellen uit. Heeft uw gebouw meerdere ingangen, dan wordt de deur vanwaar werd aangebeld geopend. U kunt de deur ook openen als er niet aangebeld wordt.

## Bewakingstoets zet de deurtelefoon aan

Druk op de bewakingstoets om uw deurtelefoon en het deurstation beneden aan te zetten.


Als er meerdere ingangen zijn: druk herhaald op de toets om een ander deurstation aan te zetten. Let op: de bewakingstoets doet het niet als het deurstation in gesprek is met iemand anders.



Lichttoets  en toetsen 1, 2, 3 en 4 worden niet gebruikt.

## Volume van bel

U kunt het volume van de bel instellen met de schuifknop aan de rechterkant van uw deurtelefoon en in de gebruiksaanwijzing staat hoe u de ringtone wijzigt.

Zet u de bel helemaal uit, dan gaat het bel-icoon  rood knipperen en als er nu aangebeld wordt, hoort u geen geluid.

## Volume van spraak

Het geluidsterktes van uw hoorn en van het deurstation beneden bij de ingang worden centraal ingesteld door de installateur.

## Bezoek staat bij uw eigen voordeur: voordeurbel

Wordt er aangebeld bij uw eigen voordeurbel, dan klinkt een tweede belsignaal, maar is er geen gesprek mogelijk. Als er tijdens een gesprek met iemand bij het deurstation beneden ook bij uw voordeurbel wordt aangebeld, dan klinkt er een aanklopsignaal.

## Bij doe-het-zelf demonteren van de deurtelefoon vervalt de garantie

Deurtelefoon T-60 'Classe 100'; BT344292 Classe100 A16M