


audio/video adapter  
346830

2 DIN modules



nelec  
INTERCOM MADE EASY

Schematische weergave



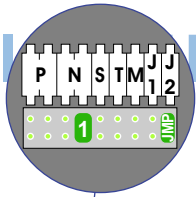
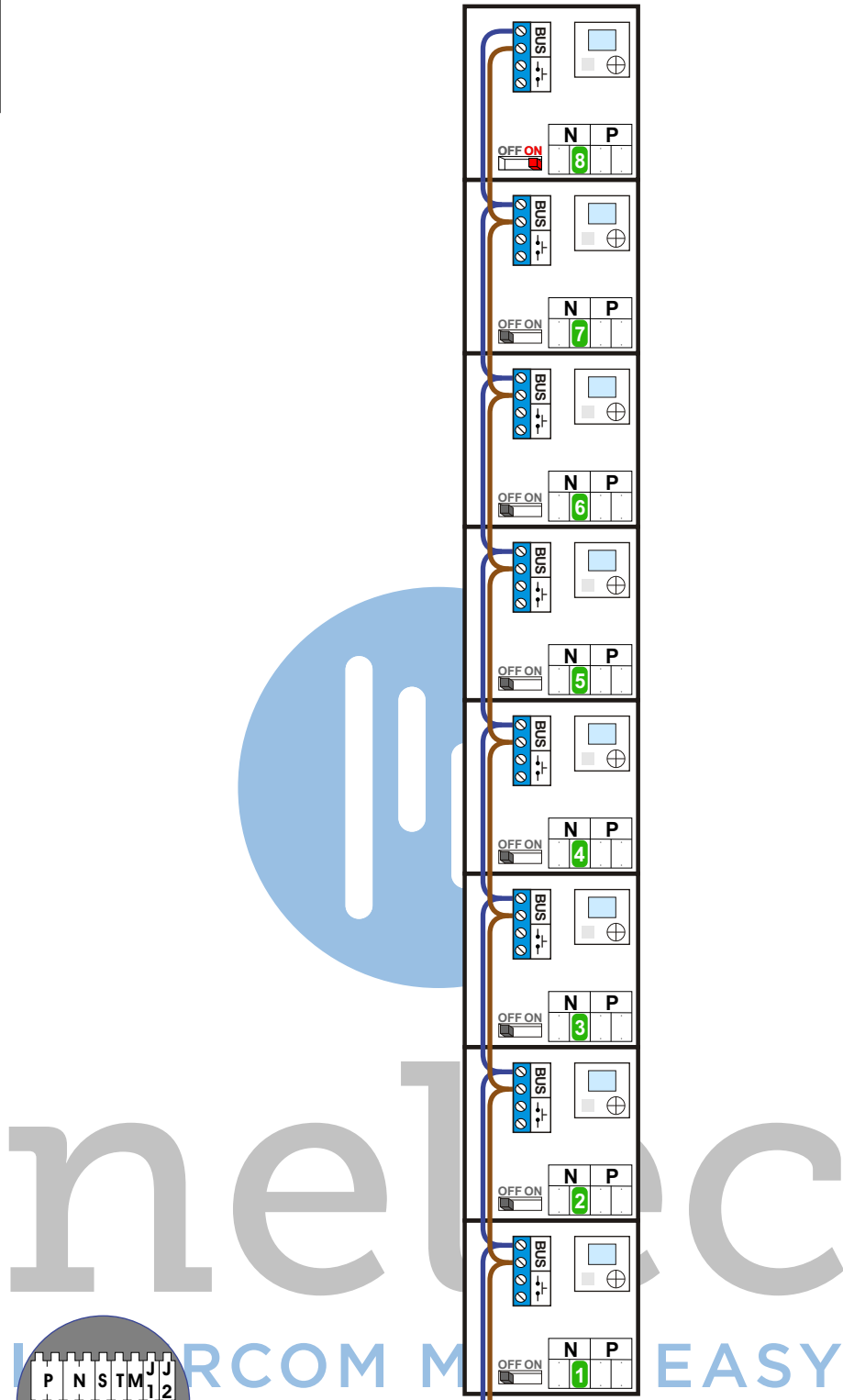
Rust stroomafname 0 mA

Actief stroomafname 0 mA

## 8 appartementen deurvideo

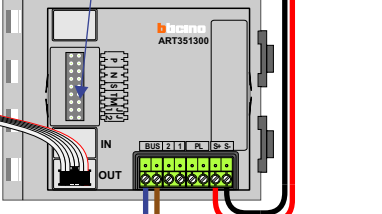
**— = systeemkabel**  
 Bij andere getwiste kabel 66% afstand!  
 Bij ongetwiste kabel max. 50 meter buitenpost naar videofoon.  
 UTP op aanvraag.

M-40  
 De aders moeten echt OP de connector doorgelust worden!

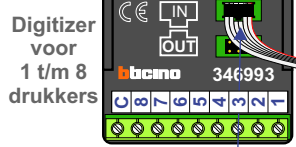


DEURSTATION S-130V

12 Vdc opener



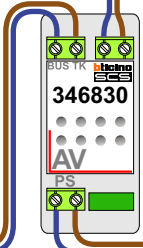
Max. 100 meter systeemkabel tot laatste videofoon



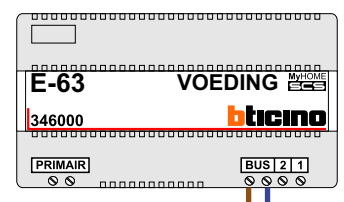
Digitizer voor 1 t/m 8 drukkers

nokjes connectoren wijzen naar elkaar

Max. 50 meter



Max. 2 meter



## AV

Ieder systeem-vak met video moet een AV-adapter, een E-67b, een KNOOP of een KNOOP8 hebben. De AV adapter moet aangesloten worden op een E-63 voeding. De AV heeft drie aansluitingen voor de bus. Deze drie kunnen gebruikt worden voor:

- of één buitenpost en één stijger
- of één buitenpost en twee stijgers
- of twee buitenposten en één stijger.

Je mag op de uitgang van een AV niet nog een AV, KNOOP of KNOOP8 aansluiten. Dat mag alleen in een nieuw systeem-vak (dmv de SUI).

## SUI of AUI

Op de ingang van een AV Adapter mag maar één SUI of één AUI aangesloten worden. Zowel de SUI als de AUI tellen voor **twee** buitenposten en de ingang zit daarmee vol.

Als je meer buitenposten hebt, moet je de KNOOP of de KNOOP8 gebruiken.

## Alleen voor video

De DOS bus begint in de E-63 voeding op de klemmen BUS, maar dit is alleen maar de audio bus. Als de installatie video heeft, is de AV Adapter nodig om het videosignaal op de audio bus te zetten. De AV voegt dus beeld toe aan de audio bus. Het signaal dat naar de stijgers gaat, is de BTicino DOS bus met video. Audio buitenposten moeten niet op de ingang van de AV aangesloten, maar op de audio bus (klemmen PS).

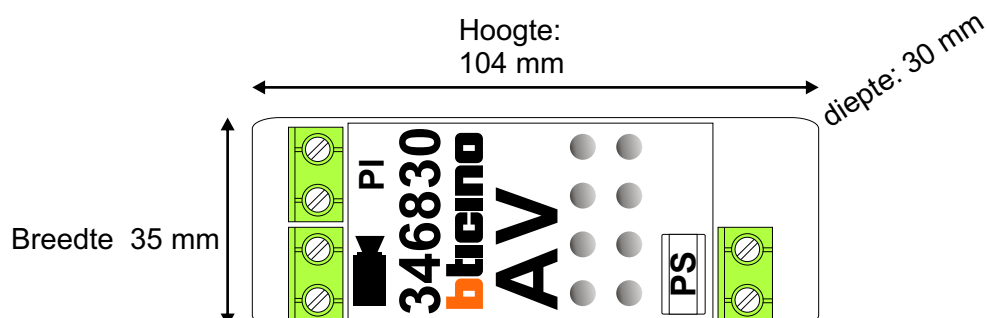
## Maximaal twee meter

De afstand van de AV Adapter tot de voeding E-63 bedraagt maximaal twee meter. Meestal worden deze twee componenten naast elkaar gemonteerd op een DIN rails.

## Kortsluiting op uitgang

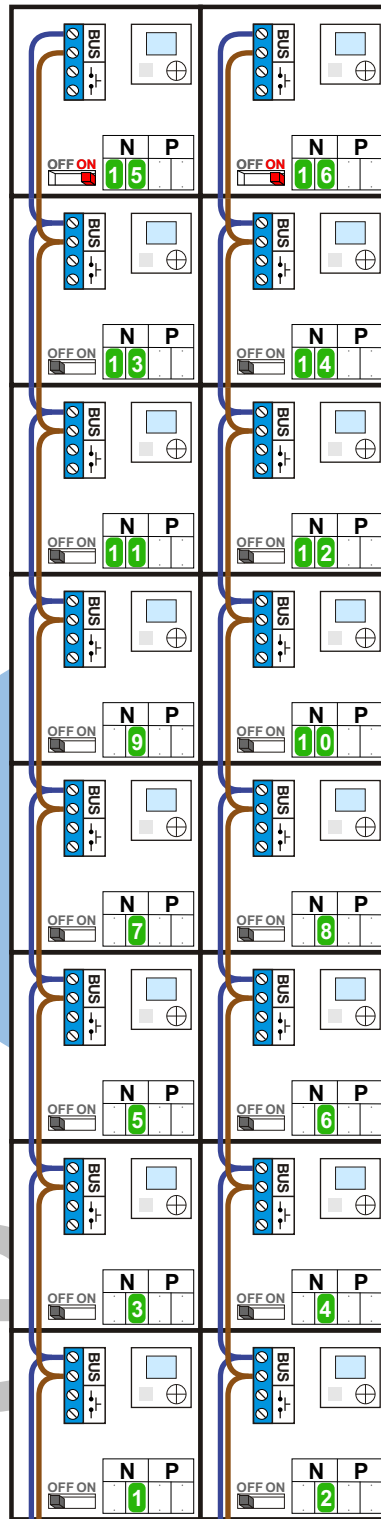

De BTicino bus bestaat uit twee aders en is ongepolariseerd, maar als je de twee aders kortsluit, gaat de AV Adapter stuk. Een kortsluiting op de uitgang leidt dus tot een defecte AV Adapter. Bovendien gaat de voeding op tilt en moet gereset worden door vijf minuten de primaire spanning eraf te halen.

nelec  
INTERCOM MADE EASY



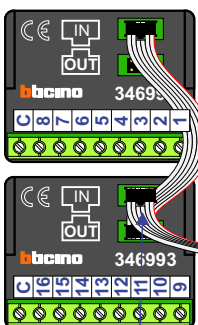
## 16 appartementen deurvideo

**— = systeemkabel**  
 Bij andere getwiste kabel 66% afstand!  
 Bij ongetwiste kabel max. 50 meter buitenpost naar videofoon. UTP op aanvraag.



Digitizer voor 1 t/m 8 drukkers

Digitizer voor 9 t/m 16 drukkers



DEURSTATION S-130V

12 Vdc opener

nokjes connectoren wijzen naar elkaar

Max. 50 meter

Max. 100 meter systeemkabel tot laatste videofoon

De twee stijgers moeten op de klemmen SCS aangesloten worden

Max. 2 meter



**— = systeemkabel**  
 Bij andere getwiste kabel 66% afstand!  
 Bij ongetwiste kabel max. 50 meter buitenpost naar videofoon.  
 UTP op aanvraag.

