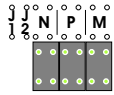

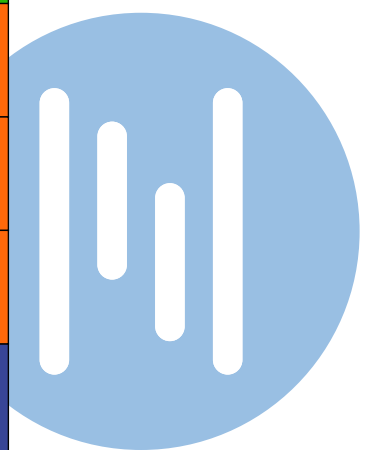


Videofoon
344622



De nummerator van de M-waarde bepaalt wat de favorietentoets doet.

MOD-waarde		
00		BT-Rel (met MOD=0)
01		Opener P+1
02		Opener P+2
03		Opener P+3
04		Bewaking P+1 (of BT-Rel MOD=9)
05		Bewaking P+2 (of BT-Rel MOD=9)
06		Bewaking P+3 (of BT-Rel MOD=9)
10		Intercom alle N's
12		Intercom N=N
13		aan/uit ProfStudio



nelec

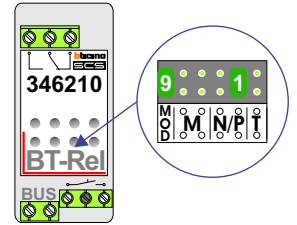
INTERCOM MADE EASY

standard

of BT-Rel
MOD=9

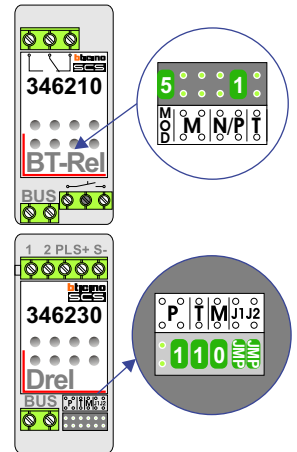
Bewaking P+3 ()

Als de videofoon geen P-waarde heeft, heeft-ie P-waarde=0.
 >Bewakingsfunctie van de buitenpost waarvan de P-waarde gelijk is aan de P-waarde van de videofoon +1.
 Werkt niet als het systeem in gesprek is.
 >En tegelijk wordt, indien aanwezig, de BT-rel geschakeld die MOD=9 heeft en een P-waarde, die gelijk is aan de P-waarde van de videofoon plus 1.



Opener
P+1

Als de videofoon geen P-waarde heeft, heeft-ie P-waarde=0.
 >De deuropener bedienen van de buitenpost waarvan de P-waarde gelijk is aan de P-waarde van de videofoon plus 1.
 Werkt ook als er geen gesprek gaande is en als het systeem in gesprek is.
 >En tegelijk wordt, indien aanwezig, de BT-rel geschakeld die MOD=5 heeft en een P-waarde, die gelijk is aan de P-waarde van de videofoon plus 1.
 >En tegelijk wordt, indien aanwezig, de D-rel of DX-rel geschakeld die een P-waarde heeft, die gelijk is aan de P-waarde van de videofoon plus 1.



nelec

INTERCOM MADE EASY