

deurtelefoon optie's
344262

MOD-waarde			○	Ⓚ	📞
00			Bewaking/ switchen	Deur- opener	BT-rel
01			Bewaking/ switchen	Deur- opener	Opener P+1
02			Intercom N=N	Deur- opener	BT-rel
03			Bewaking/ switchen	Deur- opener	Intercom N=N
04			Intercom N=1	Deur- opener	BT-rel

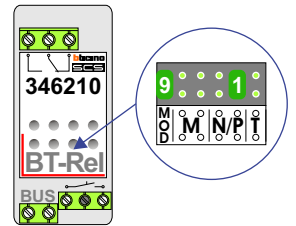
Bij bedienen toetsen klinkt toon



nelec
INTERCOM MADE EASY

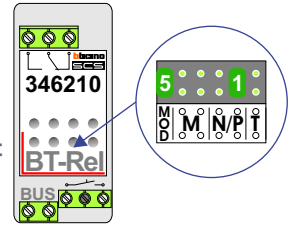
BT-rel

>Bij indrukken wordt, indien aanwezig, een BT-rel met MOD=0 geschakeld. Als je wil, dat sommige appartementen dit juist wel of juist niet moeten kunnen, dan moet MOD=1, 2, 3 of 4 gebruikt worden voor de BT-rel (check manual BT-rel)



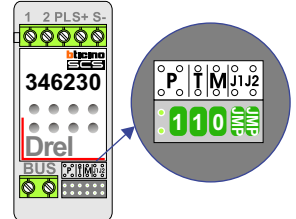
Opener P+1

Als de videofoon geen P-waarde heeft, geldt P=0.
>De deuropener bedienen van de buitenpost waarvan de P-waarde gelijk is aan de P-waarde van de videofoon +1. Werkt ook als er geen gesprek gaande is en werkt ook als het systeem in gesprek is.
>Tegelijk wordt, indien aanwezig, de BT-rel geschakeld die MOD=5 heeft en een P-waarde, die gelijk is aan de P-waarde van de videofoon +1.
>Tegelijk wordt, indien aanwezig, de D-rel of DX-rel geschakeld die een P-waarde heeft, die gelijk is aan de P-waarde van de videofoon +1.



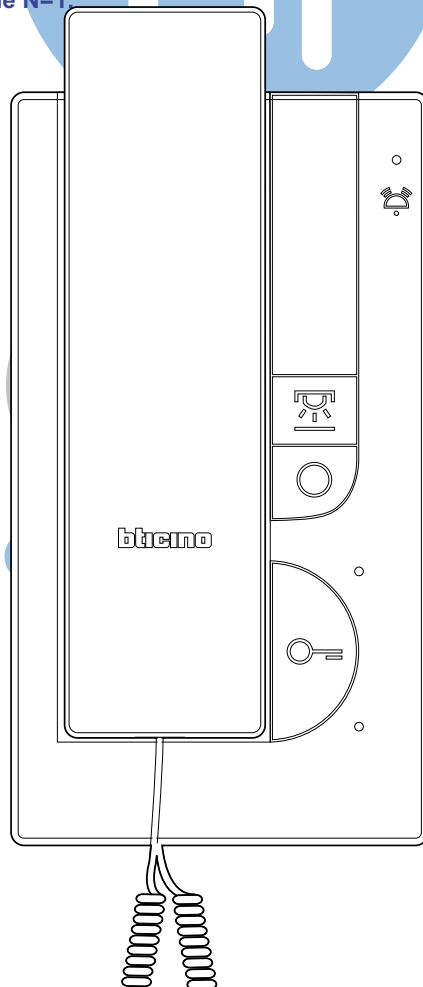
Intercom N=N

Bij deze intercom-functie worden alle videofoons met dezelfde N-waarde gebeld.



Intercom N=1

Met deze intercom-functie belt de videofoon naar de videofoon of videofoons met N-waarde N=1.



nelec
INTERCOM MADE EASY