

Deurtelefoon
344282

M waarde			.	..	⋮	⋮
00	20	40	Intercom N=N	Bewaking (+BT-rel) P+1	Opener P+1	Opener P+2
01	21	41	Intercom N=N	Intercom N=1,2	Bewaking (+BT-rel) P+1	Opener P+1
02	22	42	Intercom N=1,2,3	Intercom N=1,2,3	Opener P+1	Opener P+2
03	23	43	Intercom N=1,2,3,4,5	Intercom N=1,2,3,4,5	Intercom N=1,2,3,4,5	Intercom N=1,2,3,4,5
04	24	44	Bewaking (+BT-rel) P+1	Intercom N=1,2	Opener P+1	Opener P+2
05	25	45	Opener P+1	Opener P+2	Opener P+3	Opener P+4
06	26	46	Intercom N=1	Intercom N=N	Opener P+1	Opener P+2
10	30	50	Intercom alle N's	Bewaking (+BT-rel) P+1	Opener P+1	Opener P+2
12	32	52	Intercom N=1 in AUI	Intercom N=2 in AUI	Opener P+1	Opener P+2
13	33	53	Intercom N=1 in AUI	Intercom N=2 in AUI	Intercom N=3 in AUI	Intercom N=4 in AUI

standaard

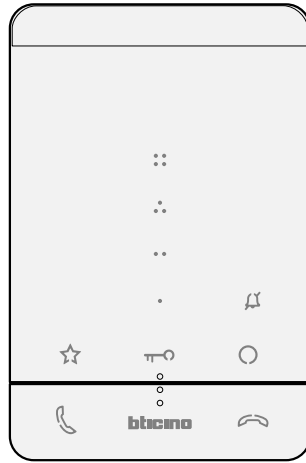
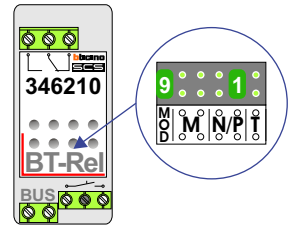
functie SP (*)

functie Persona

INTERCOM MADE EASY

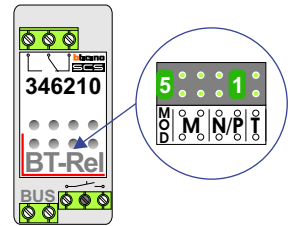
Bewaking (+BT-rel) P+1

Als de videofoon geen P-waarde heeft, geldt P=0.
Bewakingsfunctie P+1 betekent bewakingsfunctie van de buitenpost waarvan de P-waarde gelijk is aan de P-waarde van de videofoon +1. Werkt niet als het systeem in gesprek is.
Tegelijk wordt, indien aanwezig, de BT-rel geschakeld die MOD=9 heeft en een P-waarde, die gelijk is aan de P-waarde van de videofoon +1.



Opener P+1

Als de videofoon geen P-waarde heeft, geldt P=0.
>De deuropener bedienen van de buitenpost waarvan de P-waarde gelijk is aan de P-waarde van de videofoon +1. Werkt ook als er geen gesprek gaande is en werkt ook als het systeem in gesprek is.
>Tegelijk wordt, indien aanwezig, de BT-rel geschakeld die MOD=5 heeft en een P-waarde, die gelijk is aan de P-waarde van de videofoon +1.
>Tegelijk wordt, indien aanwezig, de D-rel of DX-rel geschakeld die een P-waarde heeft, die gelijk is aan de P-waarde van de videofoon +1.



Intercom N=N

Met deze intercom-functie belt de videofoon naar alle videofoons met dezelfde N-waarde.

Intercom N=1

Met deze intercom-functie belt de videofoon naar de videofoon of videofoons met N-waarde N=1.

Intercom alle N's

Met deze intercom-functie belt de videofoon naar alle videofoons van de hele installatie. Als de videofoon achter een AUI zit, wordt er alleen gebeld naar videofoons die ook achter de AUI zitten.

Intercom N=1,2

Met deze intercom-functie bellen twee videofoons elkaar. De N-waarden liggen vast. Als de videofoon achter een AUI zit, wordt er alleen gebeld naar videofoons die ook achter de AUI zitten.

Videofoon met	Belt naar:
N=1	N=2
N=2	N=1

Intercom N=1,2,3

Met deze intercom-functie bellen drie videofoons elkaar. De N-waarden liggen vast. Als de videofoon achter een AUI zit, wordt er alleen gebeld naar videofoons die ook achter de AUI zitten.

Videofoon met	Knop 1 belt naar	Knop 2 belt naar
N=1	N=3	N=2
N=2	N=1	N=3
N=3	N=1	N=2

Intercom N=1,2,3,4,5

Met deze intercom-functie bellen vijf videofoons elkaar. De N-waarden liggen vast. Als de videofoon achter een AUI zit, wordt er alleen gebeld naar videofoons die ook achter de AUI zitten.

Videofoon met	Knop 1 belt naar	Knop 2 belt naar	Knop 3 belt naar	Knop 4 belt naar
N=1	5	2	3	4
N=2	1	5	3	4
N=3	1	2	5	4
N=4	1	2	3	5
N=5	1	2	3	4

Maximale kabellengte deurtelefonie met systeemkabel

Bij het aanleggen van een deurtelefoon-installatie moet je rekening houden met twee afstanden: die van de voeding tot het deurstation en van de voeding tot de verste deurtelefoon. De kabel hoeft niet getwist te zijn, omdat er geen hoog frequente video-data is. Nelec geeft maximale afstanden voor Btcino systeemkabel, kabel 2 x 1 mm² en kabel 2 x 0,28 mm². De afstanden gelden voor het aantal deurtelefoons per installatie en niet per stijger. Bij gebruik van een AUI of SUI interface gelden andere waarden. Je kan niet meerdere bussignalen door één kabel laten lopen.

T-55 bij 2 x 0,28 mm²


Onderstaande maximale afstanden van de voeding tot het deurstation en van de voeding tot de verste deurtelefoon zijn geldig per installatie.

t/m aantal	Deurtelefoon	deurstation
26 deurtelefoons	180 meter	200 meter
50 deurtelefoons	150 meter	150 meter
64 deurtelefoons	120 meter	130 meter

T-55 bij systeemkabel

Onderstaande maximale afstanden van de voeding tot het deurstation en van de voeding tot de verste deurtelefoon zijn geldig per installatie.

t/m aantal	Deurtelefoon	deurstation
26 deurtelefoons	320 meter	290 meter
50 deurtelefoons	250 meter	250 meter
64 deurtelefoons	190 meter	240 meter



nelec
INTERCOM MADE EASY