

Mogelijkheden toewijzen toetsen van deurtelefoon



N | P

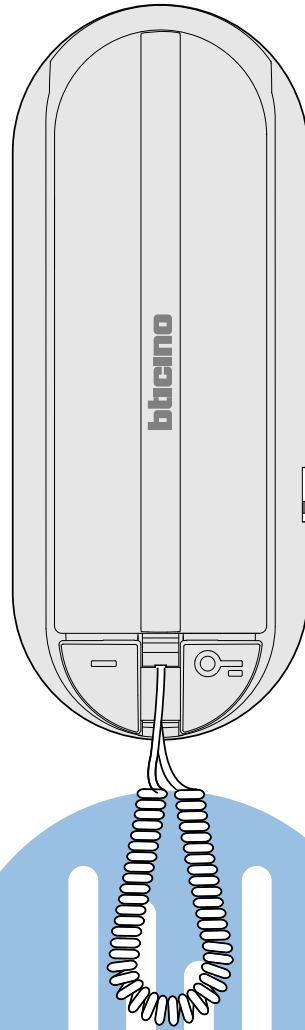
P-waarde

--



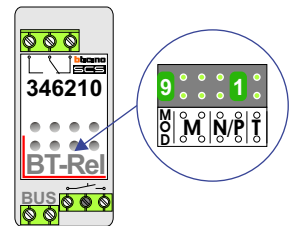
0	BT-Rel (met MOD=0)	Opener P
1	Bewaking (+BT-rel) P	Opener P
2	Bewaking (+BT-rel) P	Opener P
3	Bewaking (+BT-rel) P	Opener P
4	Bewaking (+BT-rel) P	Opener P
5	Bewaking (+BT-rel) P	Opener P
6	Bewaking (+BT-rel) P	Opener P
7	Bewaking (+BT-rel) P	Opener P
8	Bewaking (+BT-rel) P	Opener P
9	Bewaking (+BT-rel) P=0	Opener P

nelec
INTERCOM MADE EASY



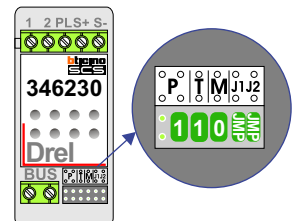
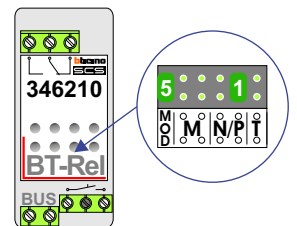
**Bewaking
(+BT-rel) P**

Als de videofoon geen P-waarde heeft, heeft-ie P-waarde=0.
 >Bewakingsfunctie van de buitenpost waarvan de P-waarde gelijk is aan de P-waarde van de videofoon.
 Werkt niet als het systeem in gesprek is.
 >En tegelijk wordt, indien aanwezig, de BT-rel geschakeld die MOD=9 heeft en een P-waarde, die gelijk is aan de P-waarde van de videofoon.



**Opener
P**

Als de videofoon geen P-waarde heeft, heeft-ie P-waarde=0.
 >De deuropener bedienen van de buitenpost waarvan de P-waarde gelijk is aan de P-waarde van de videofoon.
 Werkt ook als er geen gesprek gaande is en werkt ook als het systeem in gesprek is.
 >En tegelijk wordt, indien aanwezig, de BT-rel geschakeld die MOD=5 heeft en een P-waarde, die gelijk is aan de P-waarde van de videofoon.
 >En tegelijk wordt, indien aanwezig, de D-rel of DX-rel geschakeld die een P-waarde heeft, die gelijk is aan de P-waarde van de videofoon.



**BT-Rel
(met MOD=0)**

D de BT-rel wordt geschakeld die MOD=0 heeft en een P-waarde, die gelijk is aan de P-waarde van de videofoon.
 Stel de tijd in met waarde T.

