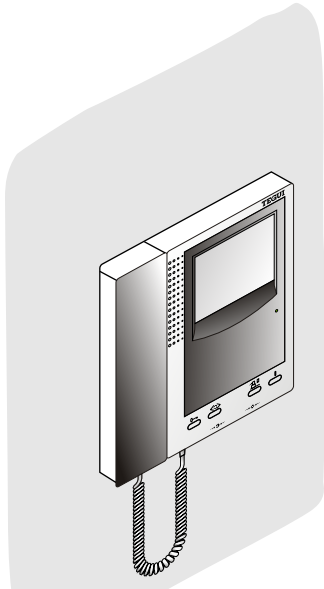
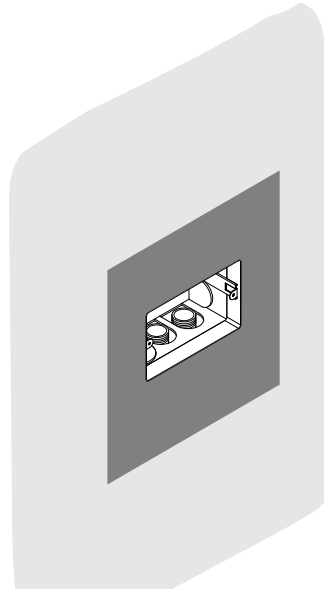


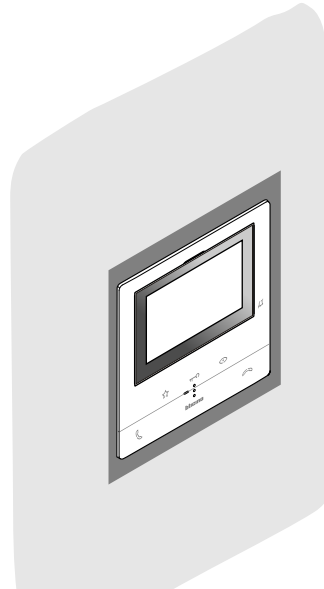
Metalen bevestigingsplaat voor 344652/344672/344682 Classe100



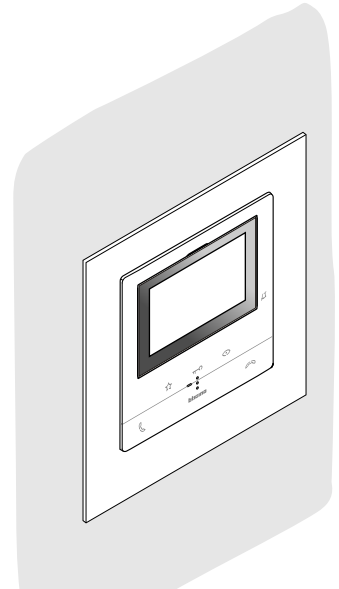
Als je een oude videofoon vervangt, zoals bijvoorbeeld deze Tegui M-72...



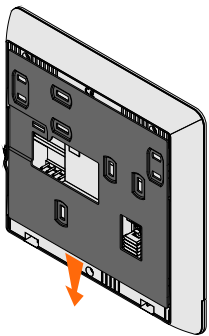
...blijkt er achter de videofoon een onafgewerkt stuk muur te zitten...



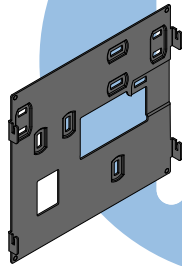
...en is de nieuwe, compacte videofoon te klein om die plek af te dekken.



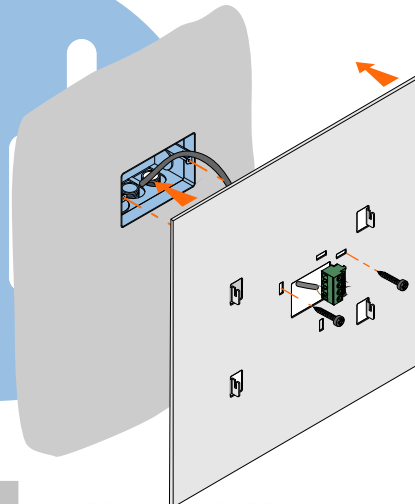
XL bevestigingsplaat SP 4225 dekt dat lelijke stuk mooi af.



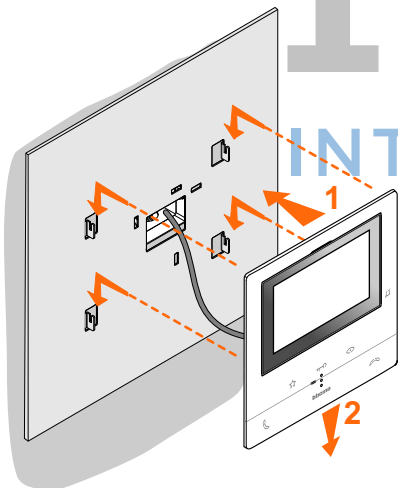
Als de standaard bevestigingsplaat nog op de videofoon zit, haal 'm er dan af.



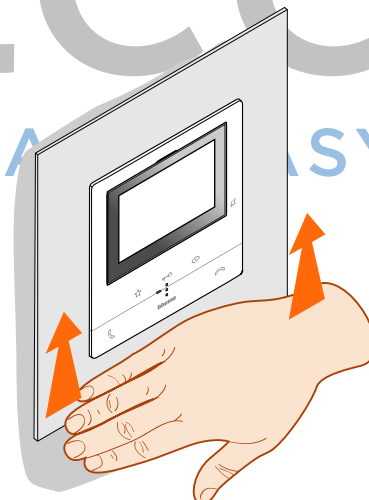
Je hebt de standaard bevestigingsplaat niet meer nodig.



Monteer de XL bevestigingsplaat SP 4225.



Schuif de videofoon op de XL bevestigingsplaat.



De videofoon zit stevig op de bevestigingsplaat. Sla hem los met de rug van de vlakke hand.



165 tot 175 cm

