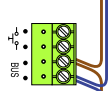


— = systeemkabel
Bij andere getwiste kabel 66% afstand!
Bij ongetwiste kabel max. 50 meter buitenpost naar videofoon.
UTP op aanvraag.

Digitizers & flatcables

Niet monteren/demonteren onder spanning
Bedrukkers mogen wel

M-50

De aders moeten echt OP de connector doorgelust worden!

VideoVerdeler

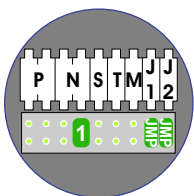
De aders moeten echt OP de klemmen doorgelust worden!

TWEEDRAADS BUS

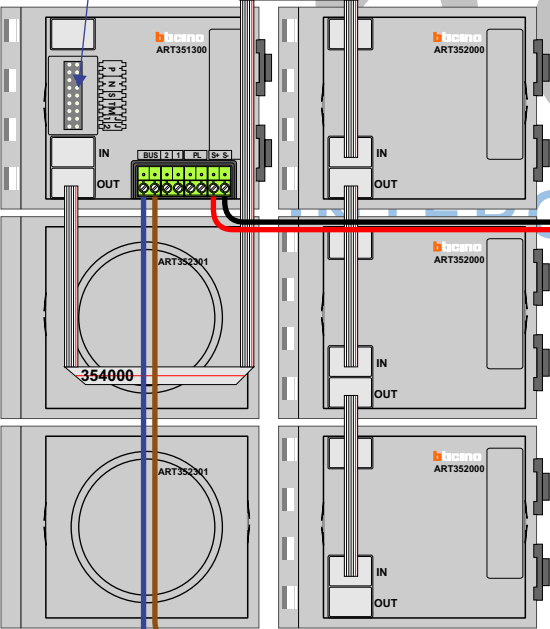

Bij monteren/demonteren spanning eraf voorkomt defecten!

Optie 1

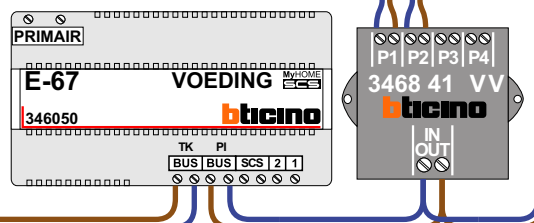
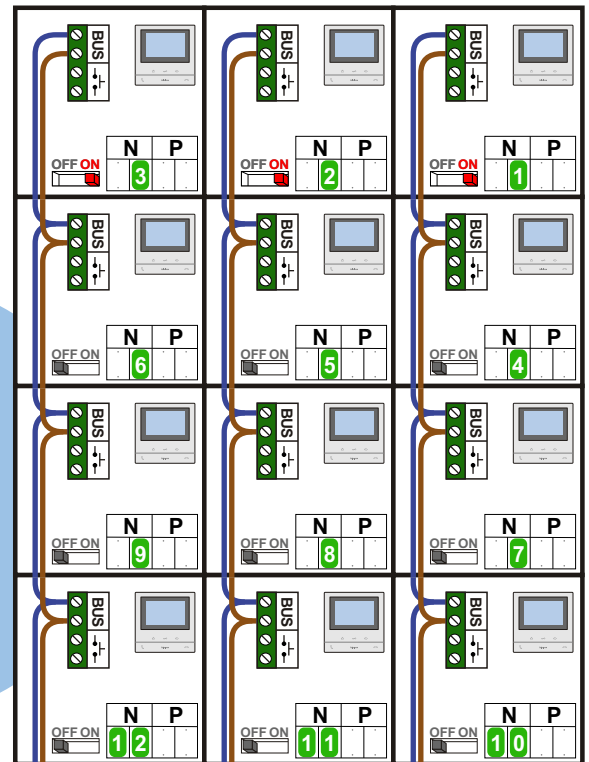
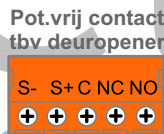
Zo worden de videofoons geprogrammeerd



DEURSTATION S-131V



Haal de spanning van het systeem als je een module monteert of demonteert



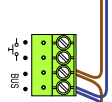
Max. 50 meter

Max. 100 meter systeemkabel tot laatste videofoon

— = systeemkabel
Bij andere getwiste kabel 66% afstand!
Bij ongetwiste kabel max. 50 meter buitenpost naar videofoon.
UTP op aanvraag.

Digitizers & flatcables

Niet monteren/demonteren onder spanning
Bedrukkers mogen wel

M-50

De aders moeten echt OP de connector doorgelust worden!

VideoVerdeler

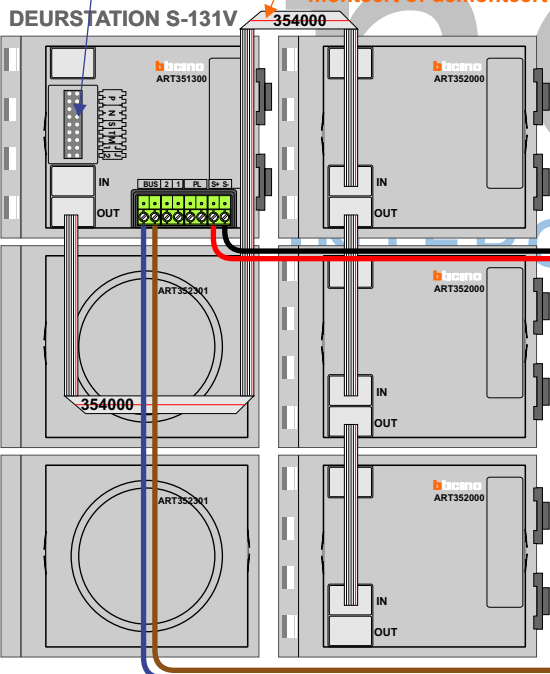
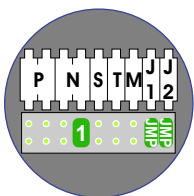
De aders moeten echt OP de klemmen doorgelust worden!

TWEEDRAADS BUS

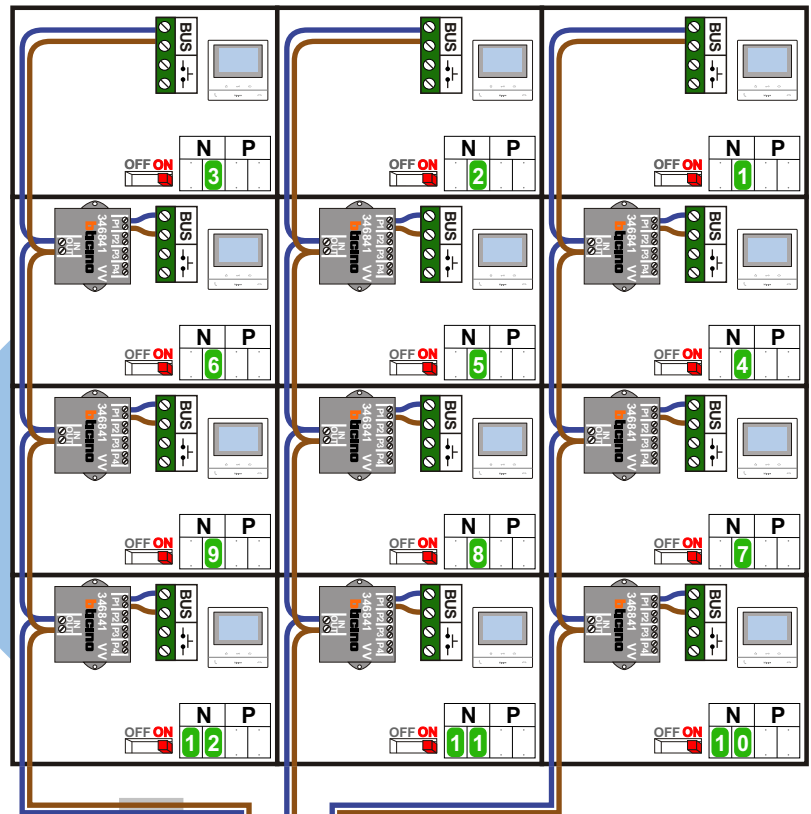
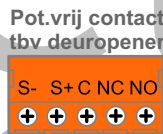

Bij monteren/demonteren spanning eraf voorkomt defecten!

Optie 2

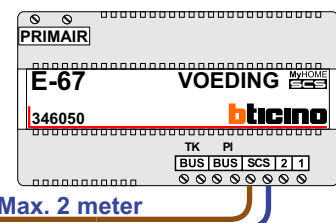
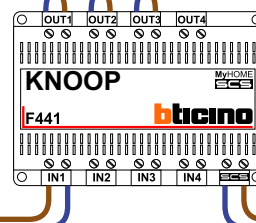
Hiervoor moeten de eindweerstand worden aangepast op de videofoons



Haal de spanning van het systeem als je een module monteert of demonteert



Max. 100 meter systeemkabel tot laatste videofoon

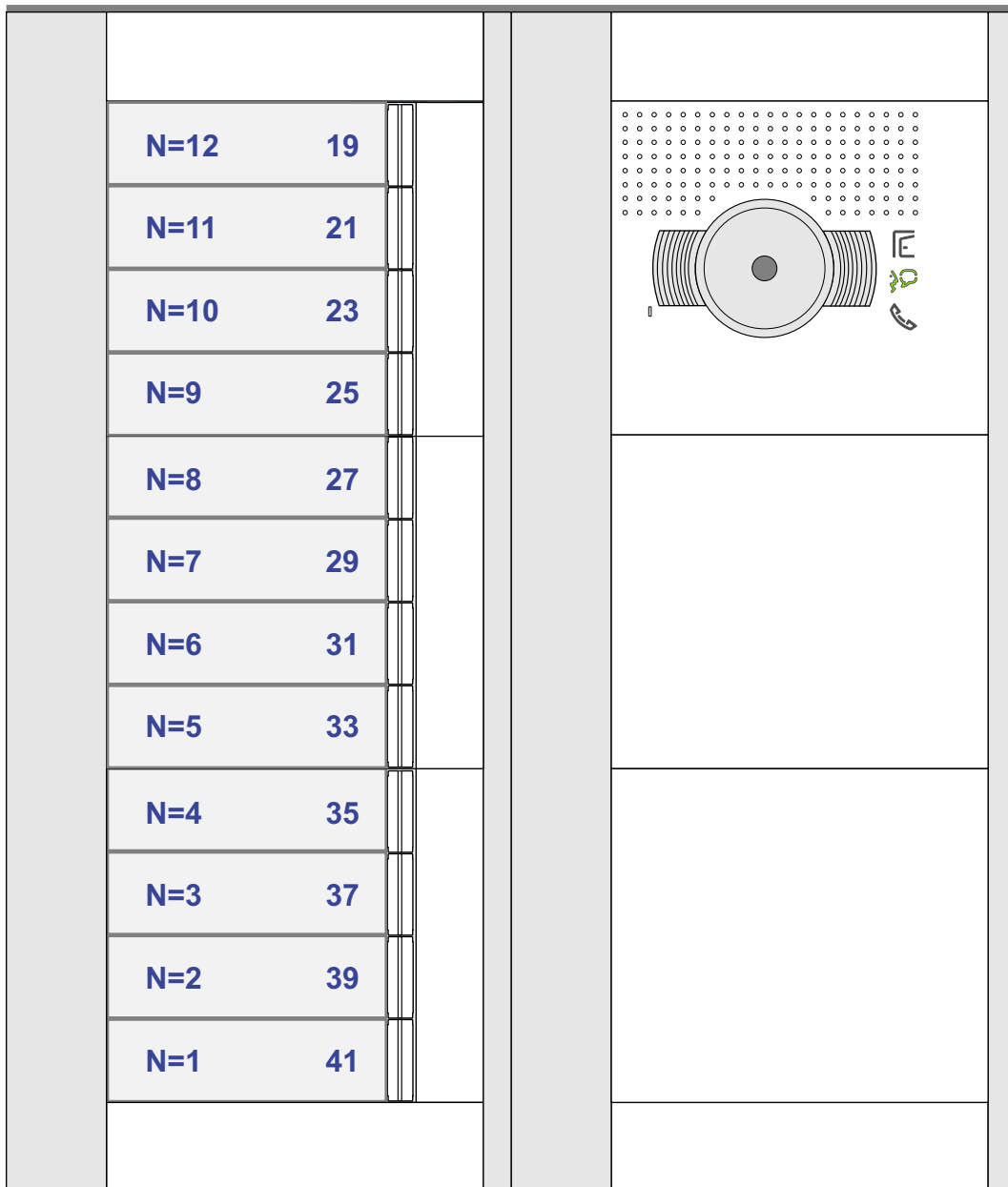


Max. 50 meter

Max. 2 meter

Blok 1

N-Waarde	Huisnummer	Switcfn-ON
1	41	X
2	39	X
3	37	X
4	35	
5	33	
6	31	
7	29	
8	27	
9	25	
10	23	
11	21	
12	19	



Blok 2

N-Waarde	Huisnummer	Switcfn-ON
1	29	X
2	27A	X
3	27	X
4	25B	
5	25A	
6	25	
7	23B	
8	23A	
9	23	
10	21B	
11	21A	
12	21	

