

**TWEEDRAADS BUS**

Bij monteren/demonteren **spanning eraf** voorkomt defecten!

— = systeemkabel  
Bij andere getwiste kabel **66%** afstand!  
Bij ongetwiste kabel **max. 50 meter** buitenpost naar videofoon.  
UTP op aanvraag.

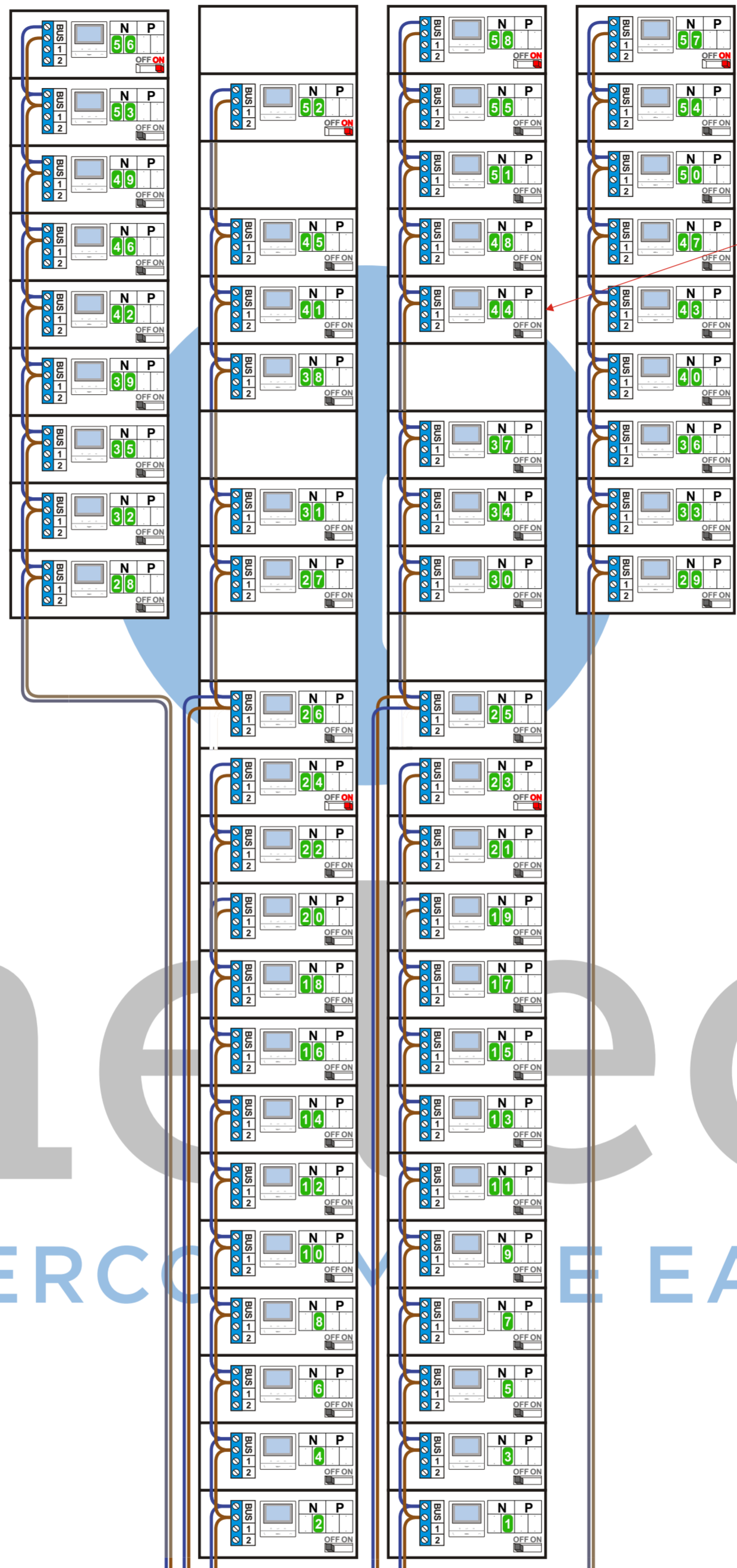
M-50

De aders moeten **echt OP de connector** doorgelust worden!

VideoVerdelers

De aders moeten **echt OP de klemmen** doorgelust worden!

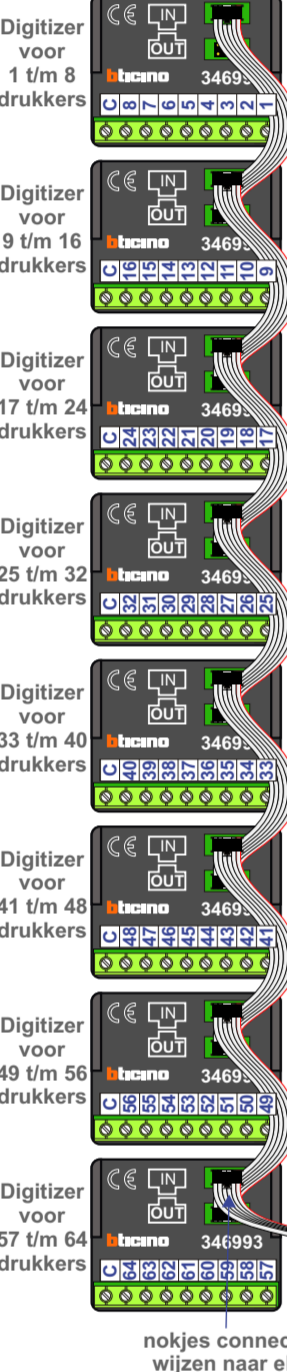
De twee buitenposten **echt OP de klemmen** van E-67 aansluiten!



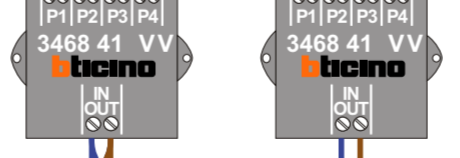
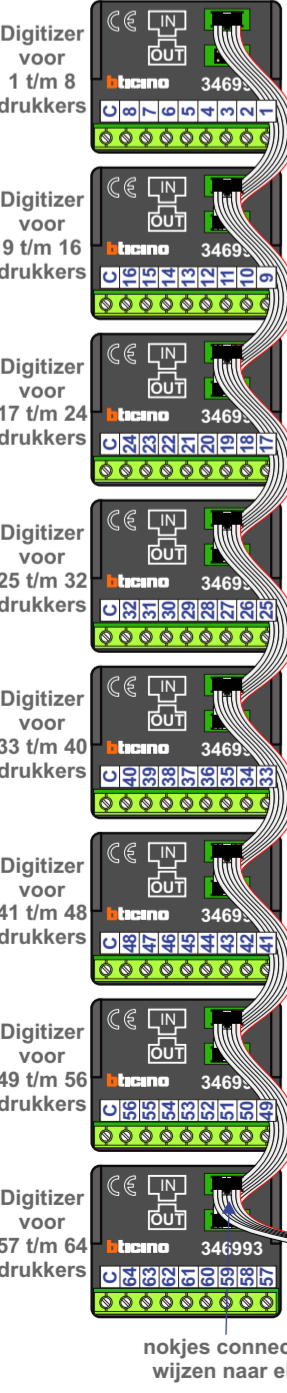
- 23e
- 22e
- 21e
- 20e
- 19e
- 18e
- 17e
- 16e
- 15e
- 14e
- 13e
- 12e
- 11e
- 10e
- 9e
- 8e
- 7e
- 6e
- 5e
- 4e
- 3e
- 2e
- 1e
- B.G.
- 1
- 2

**3468 70 VER**  
**bicino**  
IN OUT  
Versterker bij huisnummer 297 N=44

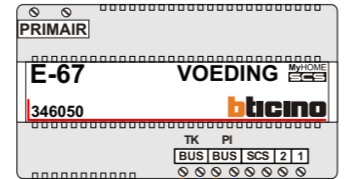
Haal de spanning van het systeem als je een digitizer monteert of demonteert



Haal de spanning van het systeem als je een digitizer monteert of demonteert



Max. 100 meter systeemkabel tot laatste videofoon



N-waarde	Huisnummer	Eindweerstand
1	211	
2	213	
3	215	
4	217	
5	219	
6	221	
7	223	
8	225	
9	227	
10	229	
11	231	
12	233	
13	235	
14	237	
15	239	
16	241	
17	243	
18	245	
19	247	
20	249	
21	251	
22	253	
23	255	X
24	257	X
25	259	
26	261	
27	263	
28	265	
29	267	
30	269	
31	271	
32	273	
33	275	
34	277	
35	279	
36	281	
37	283	
38	285	
39	287	
40	289	
41	291	
42	293	
43	295	
44	297	
45	299	
46	301	
47	303	
48	305	
49	307	
50	309	
51	311	
52	313	X
53	315	
54	317	
55	319	
56	321	X
57	323	X
58	325	X

nelec  
INTERCOM MADE EASY