

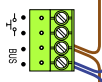
— = systeemkabel
 Bij andere getwiste kabel 66% afstand!
 Bij ongetwiste kabel max. 50 meter buitenpost naar videofoon.
 UTP op aanvraag.

TWEEDRAADS BUS

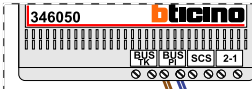


Bij monteren/demonteren spanning eraf voorkomt defecten!

M-50



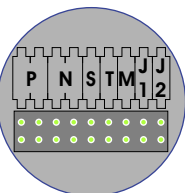
De aders moeten echt OP de connector doorgelust worden!



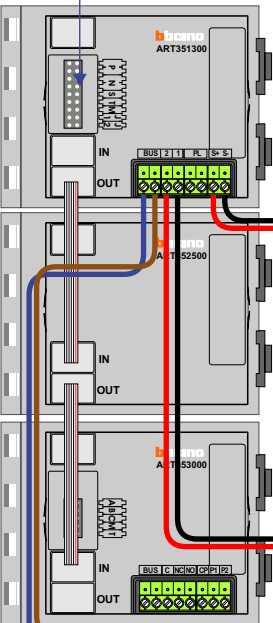
De twee stijgers echt OP de klemmen van E-67 aansluiten!



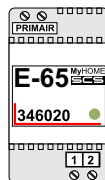

nelec
INTERCOM MADE EASY



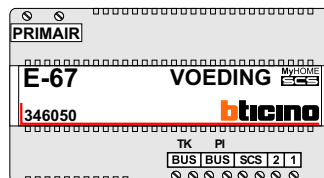
DEURSTATION S-140V



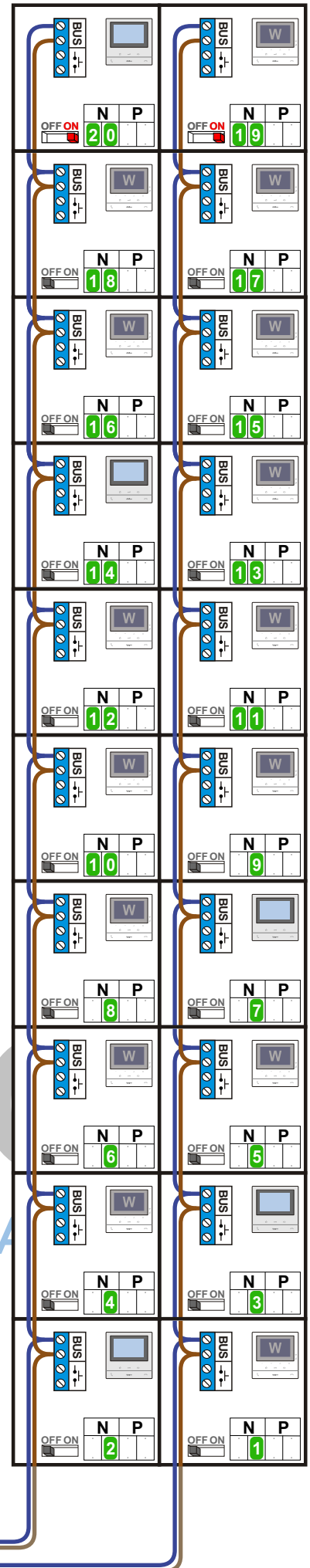
Pot.vrij contact tbv deuropener



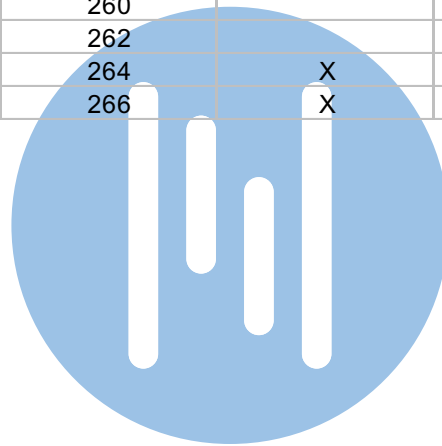
Max. 100 meter systeemkabel tot laatste videofoon



Max. 50 meter



N-waarde	Huisnummer	Eindweerstand	Videofoon
1	228		M-50WiFi
2	230		M-50B
3	232		M-50B
4	234		M-50WiFi
5	236		M-50WiFi
6	238		M-50WiFi
7	240		M-50B
8	242		M-50WiFi
9	244		M-50WiFi
10	246		M-50WiFi
11	248		M-50WiFi
12	250		M-50WiFi
13	252		M-50WiFi
14	254		M-50B
15	256		M-50WiFi
16	258		M-50WiFi
17	260		M-50WiFi
18	262		M-50WiFi
19	264	X	M-50WiFi
20	266	X	M-50B



nelec
INTERCOM MADE EASY

— = systeemkabel
 Bij andere getwiste kabel 66% afstand!
 Bij ongetwiste kabel max. 50 meter buitenpost naar videofoon.
 UTP op aanvraag.

TWEEDRAADS BUS

Bij monteren/demonteren spanning eraf voorkomt defecten!

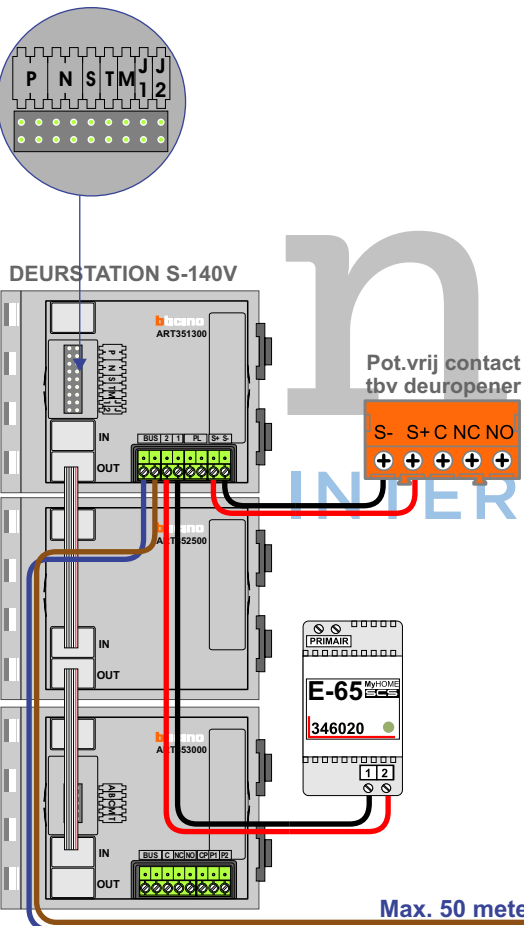
M-50

De aders moeten echt OP de connector doorgelust worden!

De twee stijgers echt OP de klemmen van E-67 aansluiten!

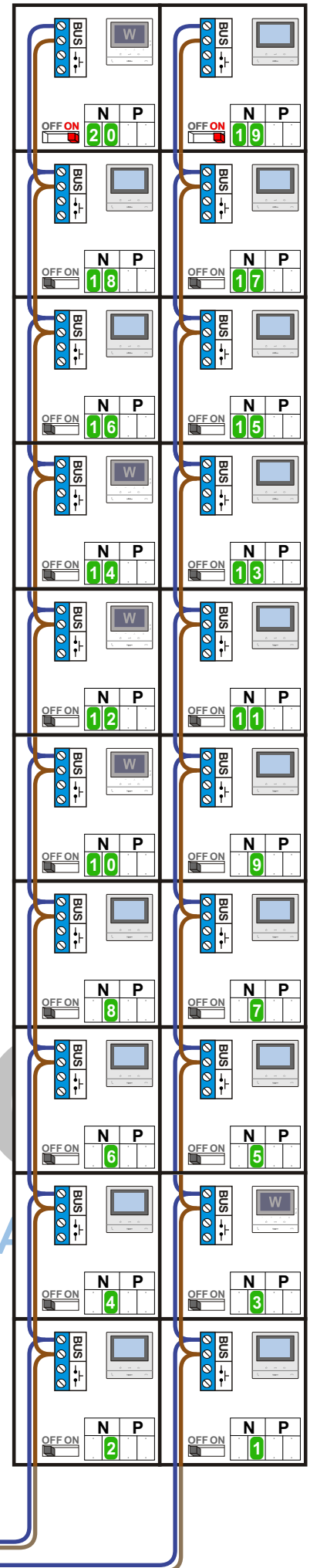


nelec
INTERCOM MADE EASY

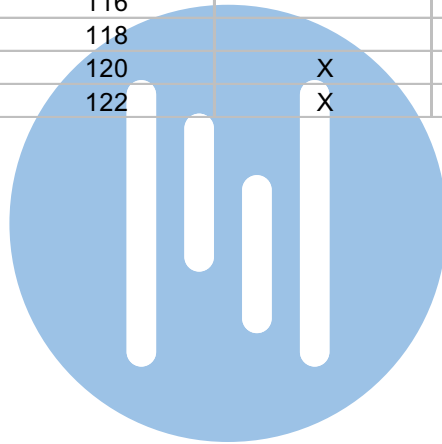


Max. 100 meter systeemkabel tot laatste videofoon

Max. 50 meter



N-waarde	Huisnummer	Eindweerstand	Videfoon
1	84		M-50B
2	86		M-50B
3	88		M-50WiFi
4	90		M-50B
5	92		M-50B
6	94		M-50B
7	96		M-50B
8	98		M-50B
9	100		M-50B
10	102		M-50WiFi
11	104		M-50B
12	106		M-50WiFi
13	108		M-50B
14	110		M-50WiFi
15	112		M-50B
16	114		M-50B
17	116		M-50B
18	118		M-50B
19	120	X	M-50B
20	122	X	M-50WiFi



nelec
INTERCOM MADE EASY

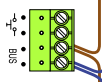
— = systeemkabel
 Bij andere getwiste kabel 66% afstand!
 Bij ongetwiste kabel max. 50 meter buitenpost naar videofoon.
 UTP op aanvraag.

TWEEDRAADS BUS

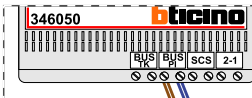


Bij monteren/demonteren spanning eraf voorkomt defecten!

M-50



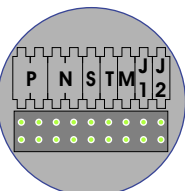
De aders moeten echt OP de connector doorgelust worden!



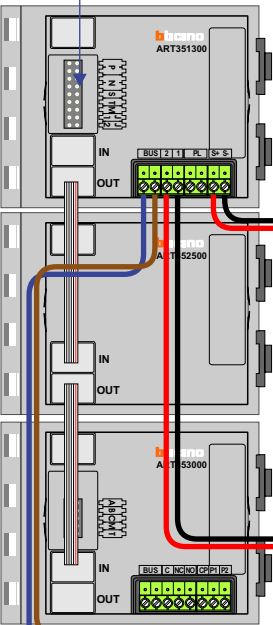
De twee stijgers echt OP de klemmen van E-67 aansluiten!



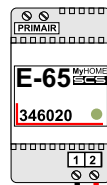

nelec
INTERCOM MADE EASY



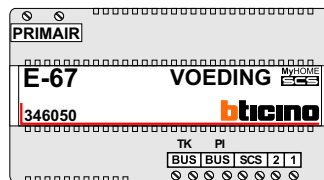
DEURSTATION S-140V



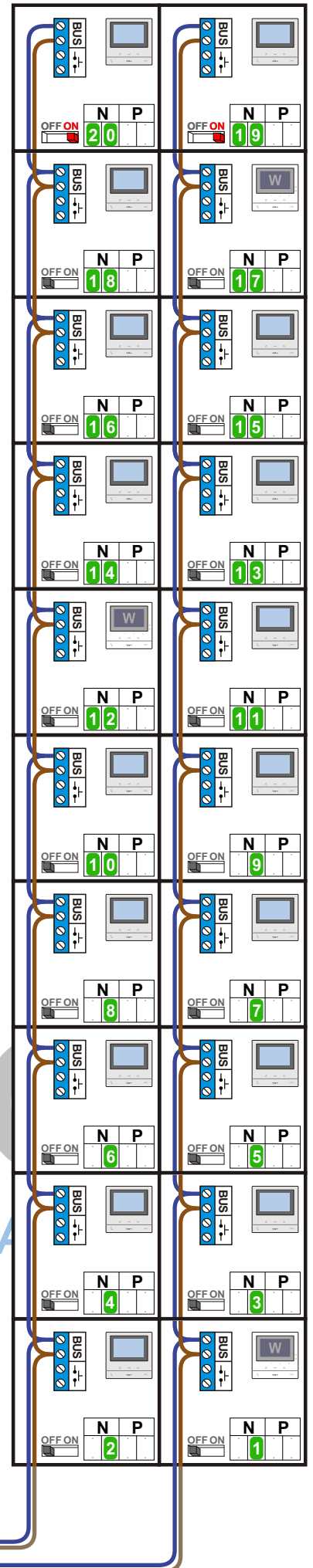
Pot.vrij contact tbv deuropener



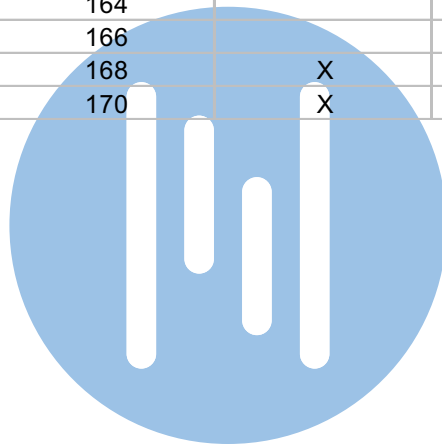
Max. 100 meter systeemkabel tot laatste videofoon



Max. 50 meter



N-waarde	Huisnummer	Eindweerstand	Videfoon
1	132		M-50WiFi
2	134		M-50B
3	136		M-50B
4	138		M-50B
5	140		M-50B
6	142		M-50B
7	144		M-50B
8	146		M-50B
9	148		M-50B
10	150		M-50B
11	152		M-50B
12	154		M-50WiFi
13	156		M-50B
14	158		M-50B
15	160		M-50B
16	162		M-50B
17	164		M-50W ifi
18	166		M-50B
19	168	X	M-50B
20	170	X	M-50B



nelec
INTERCOM MADE EASY

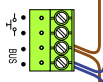
— = systeemkabel
 Bij andere getwiste kabel 66% afstand!
 Bij ongetwiste kabel max. 50 meter buitenpost naar videofoon.
 UTP op aanvraag.

TWEEDRAADS BUS

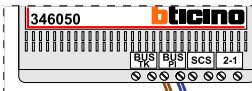


Bij monteren/demonteren spanning eraf voorkomt defecten!

M-50



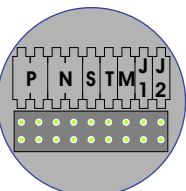
De aders moeten echt OP de connector doorgelust worden!



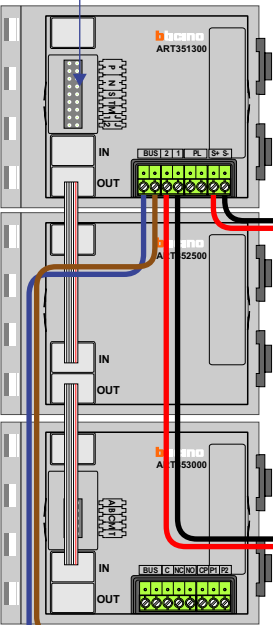
De twee stijgers echt OP de klemmen van E-67 aansluiten!



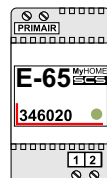
nelec
INTERCOM MADE EASY



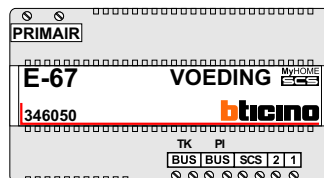
DEURSTATION S-140V



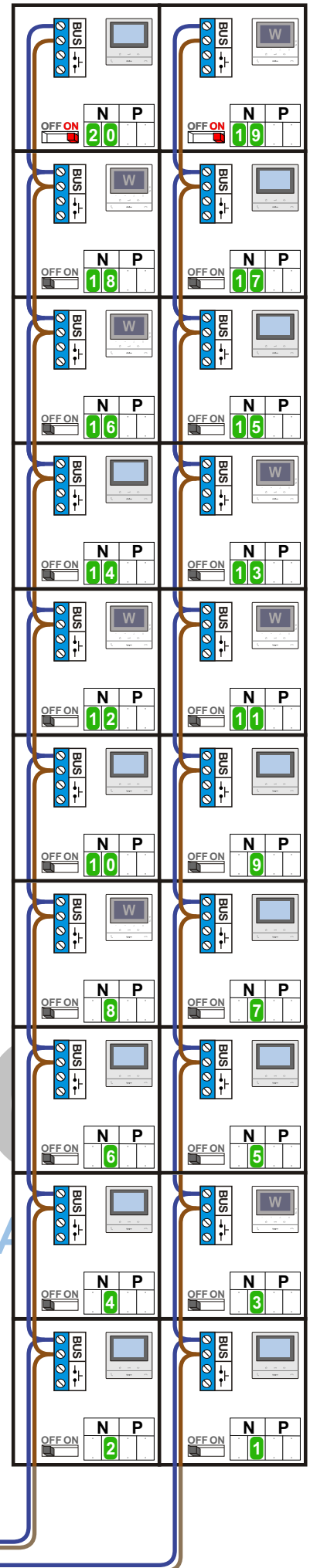
Pot.vrij contact tbv deur opener



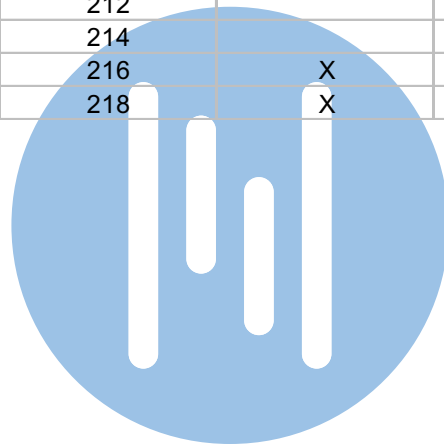
Max. 100 meter systeemkabel tot laatste videofoon



Max. 50 meter



N-waarde	Huisnummer	Eindweerstand	Videfoon
1	180		M-50B
2	182		M-50B
3	184		M-50WiFi
4	186		M-50B
5	188		M-50B
6	190		M-50B
7	192		M-50B
8	194		M-50WiFi
9	196		M-50B
10	198		M-50B
11	200		M-50WiFi
12	202		M-50WiFi
13	204		M-50WiFi
14	206		M-50B
15	208		M-50B
16	210		M-50WiFi
17	212		M-50B
18	214		M-50WiFi
19	216	X	M-50WiFi
20	218	X	M-50B



nelec
INTERCOM MADE EASY