

**— = systeemkabel**  
Bij andere getwiste kabel 66% afstand!  
Bij ongetwiste kabel max. 50 meter buitenpost naar videofoon.  
UTP op aanvraag.

**TWEEDRAADS BUS**



Bij monteren/demonteren spanning eraf voorkomt defecten!

**DD8 digitizer: flatcable**



Connector van flatcable nokje juiste kant op bij aansluiten op DD8

**Digitizers & flatcables**



Niet monteren/demonteren onder spanning  
Beldrukkers mogen wel

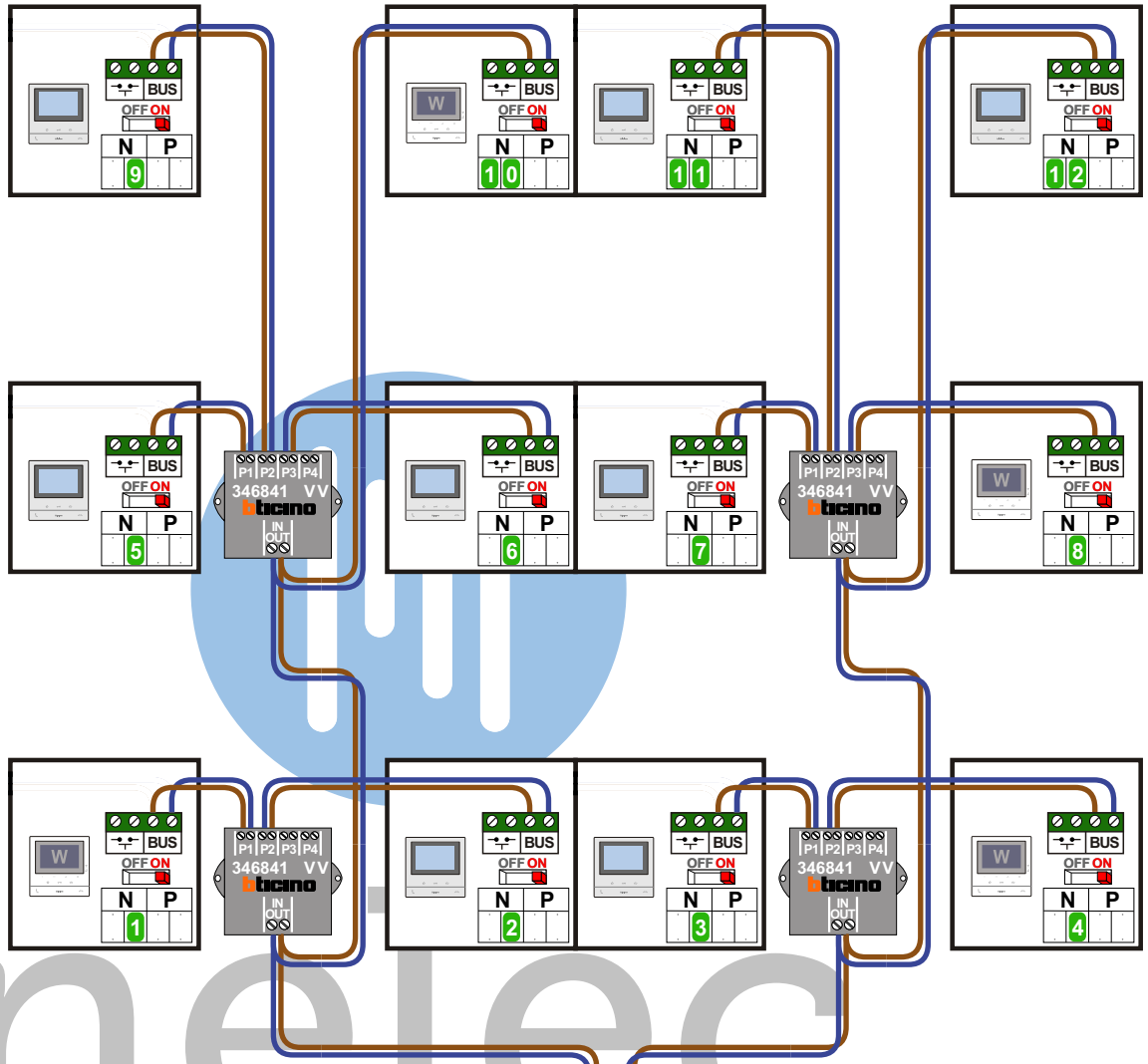
**VideoVerdeler**



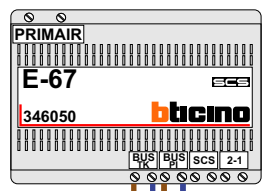
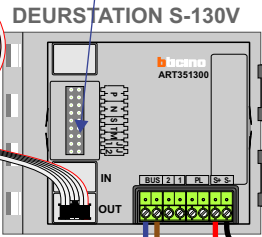
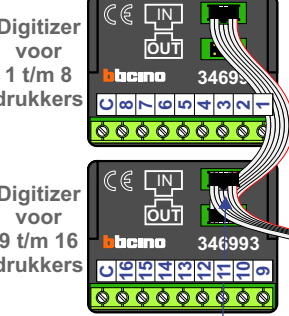
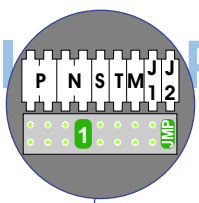
De aders moeten echt OP de klemmen doorgelust worden!



De twee stijgers echt OP de klemmen van E-67 aansluiten!



Haal de spanning van het systeem als je een digitizer monteert of demonteert



Max. 100 meter systeemkabel tot laatste videofoon

nokjes connectoren wijzen naar elkaar

Max. 50 meter

N-waarde	Huisnummer	Eindwerstand	Videfoon
1	71	X	M-50WiFi
2	73	X	M-50b
3	75	X	M-50b
4	77	X	M-50WiFi
5	79	X	M-50b
6	81	X	M-50b
7	83	X	M-50b
8	85	X	M-50WiFi
9	87	X	M-50b
10	89	X	M-50WiFi
11	91	X	M-50b
12	93	X	M-50b



nelec  
INTERCOM MADE EASY

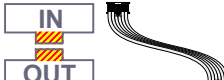
**— = systeemkabel**  
Bij andere getwiste kabel 66% afstand!  
Bij ongetwiste kabel max. 50 meter buitenpost naar videofoon.  
UTP op aanvraag.

**TWEEDRAADS BUS**



Bij monteren/demonteren spanning eraf voorkomt defecten!

**DD8 digitizer: flatcable**



Connector van flatcable nokje juiste kant op bij aansluiten op DD8

**Digitizers & flatcables**



Niet monteren/demonteren onder spanning Beldrukkers mogen wel

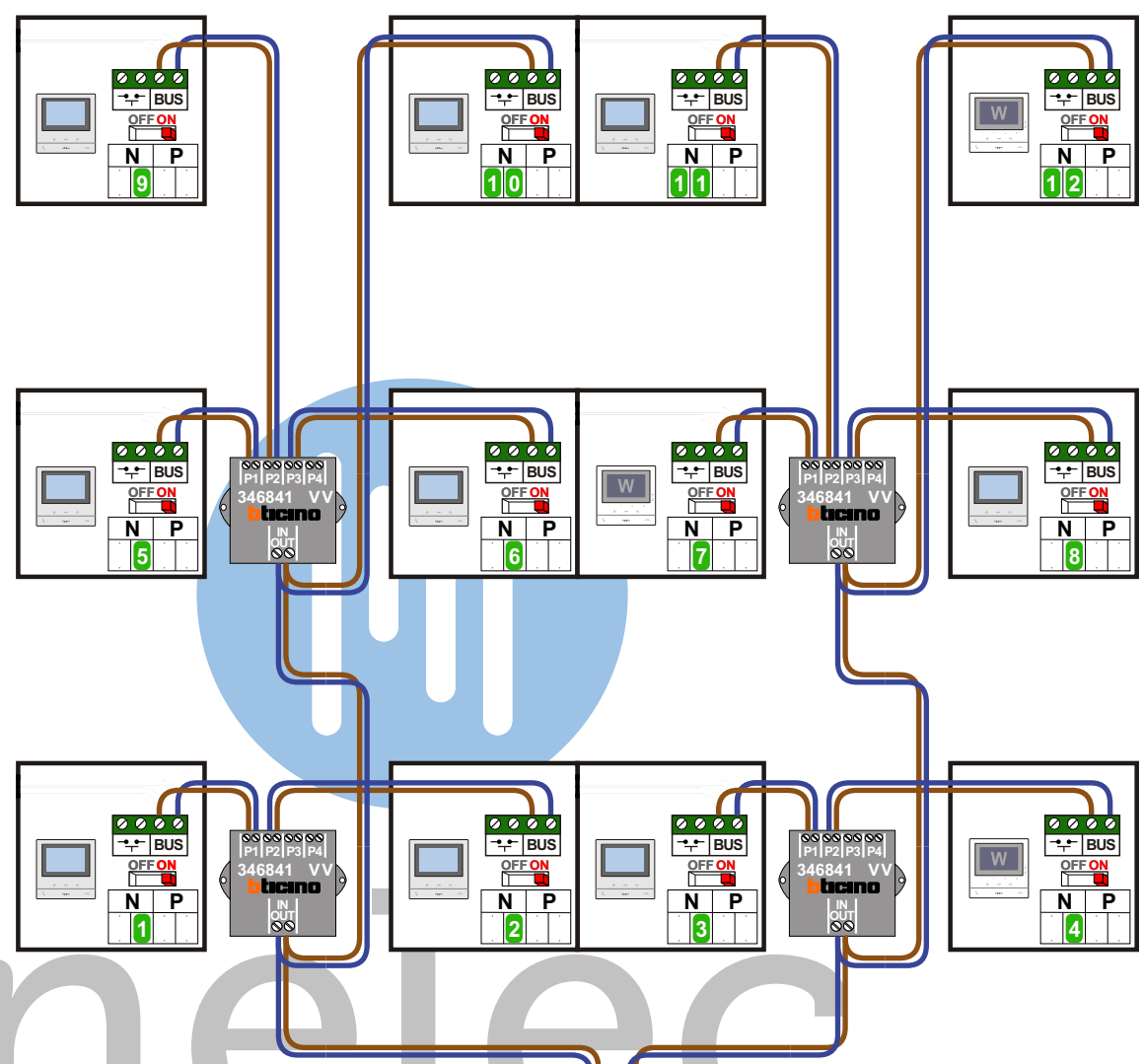
**VideoVerdeler**



De aders moeten echt OP de klemmen doorgelust worden!

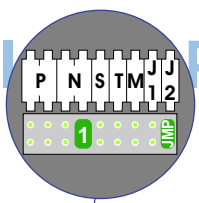


De twee stijgers echt OP de klemmen van E-67 aansluiten!



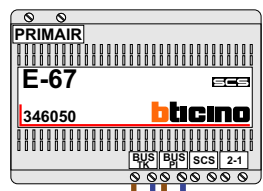
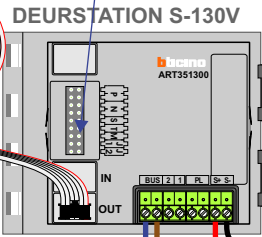
INTERCOM MADE EASY

Haal de spanning van het systeem als je een digitizer monteert of demonteert



Digitizer voor 1 t/m 8 drukkers  
34693

Digitizer voor 9 t/m 16 drukkers  
346993



Max. 100 meter systeemkabel tot laatste videofoon

nokjes connectoren wijzen naar elkaar

Max. 50 meter

N-waarde	Huisnummer	Eindwerstand	Videfoon
1	101	X	M-50b
2	103	X	M-50b
3	105	X	M-50b
4	107	X	M-50WiFi
5	109	X	M-50b
6	111	X	M-50b
7	113	X	M-50WiFi
8	115	X	M-50b
9	117	X	M-50b
10	119	X	M-50b
11	121	X	M-50b
12	123	X	M-50WiFi



nelec  
INTERCOM MADE EASY

**— = systeemkabel**  
Bij andere getwiste kabel 66% afstand!  
Bij ongetwiste kabel max. 50 meter buitenpost naar videofoon.  
UTP op aanvraag.

**TWEEDRAADS BUS**



Bij monteren/demonteren spanning eraf voorkomt defecten!

**DD8 digitizer: flatcable**



Connector van flatcable nokje juiste kant op bij aansluiten op DD8

**Digitizers & flatcables**



Niet monteren/demonteren onder spanning  
Beldrukkers mogen wel

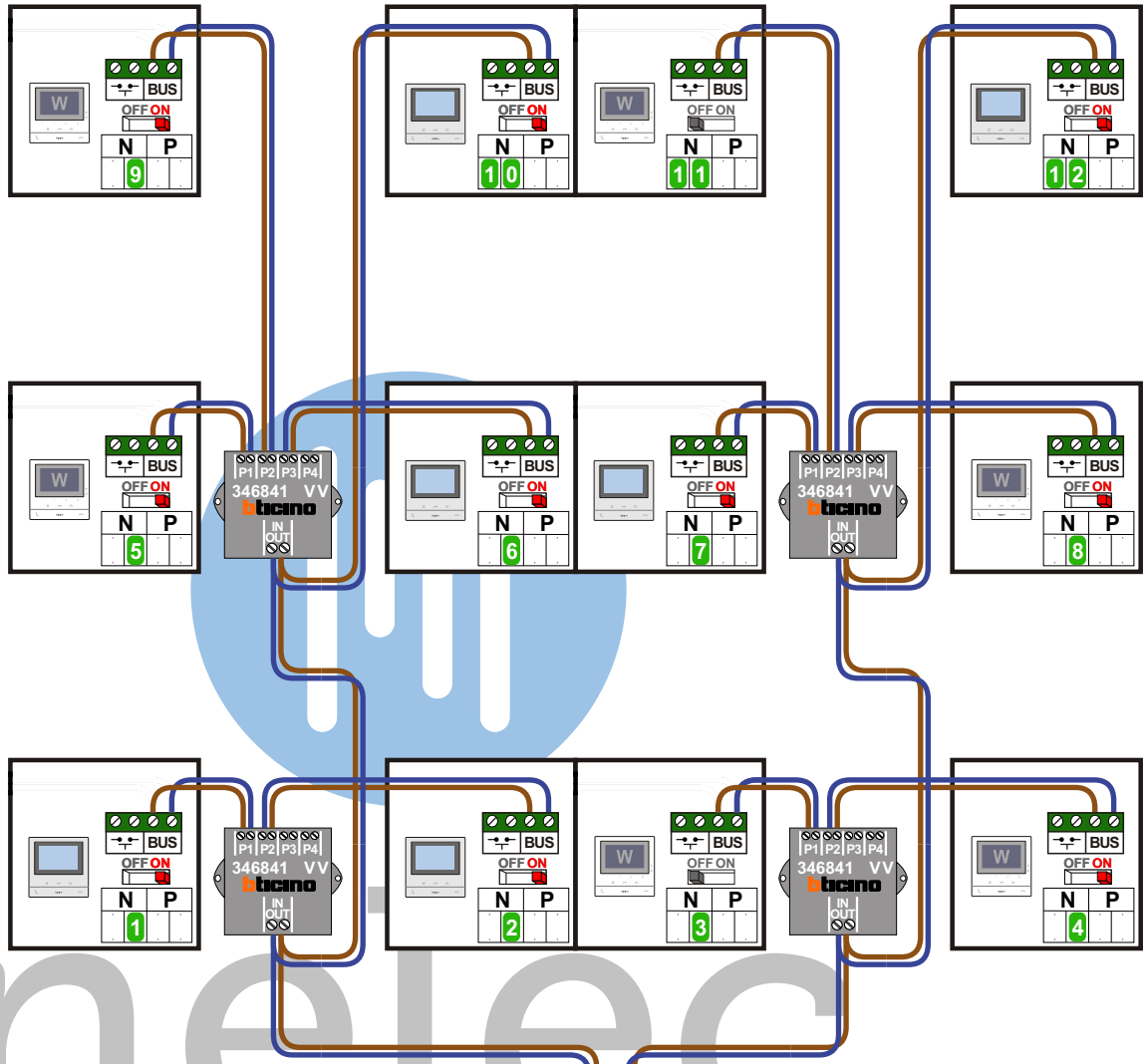
**VideoVerdeler**



De aders moeten echt OP de klemmen doorgelust worden!

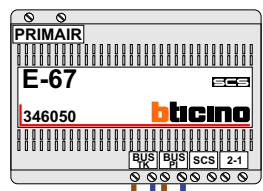
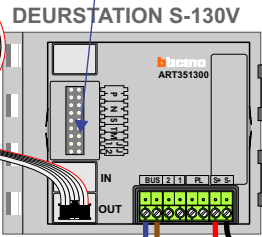
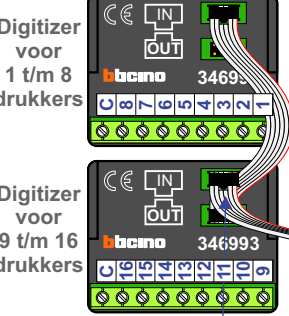
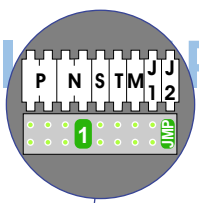


De twee stijgers echt OP de klemmen van E-67 aansluiten!



INTERCOM MADE EASY

Haal de spanning van het systeem als je een digitizer monteert of demonteert



Max. 100 meter systeemkabel tot laatste videofoon

nokjes connectoren wijzen naar elkaar

Max. 50 meter

N-waarde	Huisnummer	Eindwerstand	Videfoon
1	139	X	M-50b
2	141	X	M-50b
3	143	X	M-50WiFi
4	145	X	M-50WiFi
5	147	X	M-50WiFi
6	149	X	M-50b
7	151	X	M-50b
8	153	X	M-50WiFi
9	155	X	M-50WiFi
10	157	X	M-50b
11	159	X	M-50WiFi
12	161	X	M-50b



nelec  
INTERCOM MADE EASY