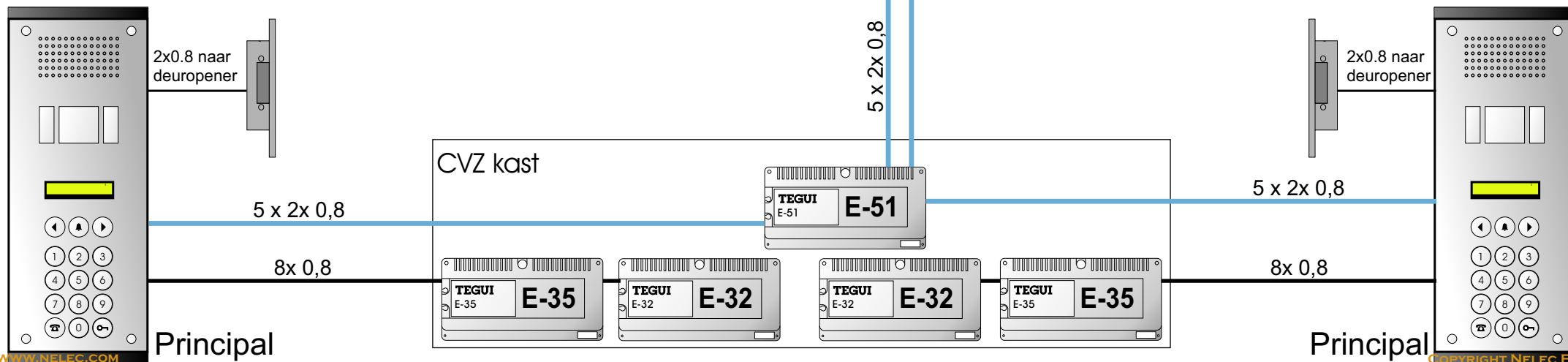
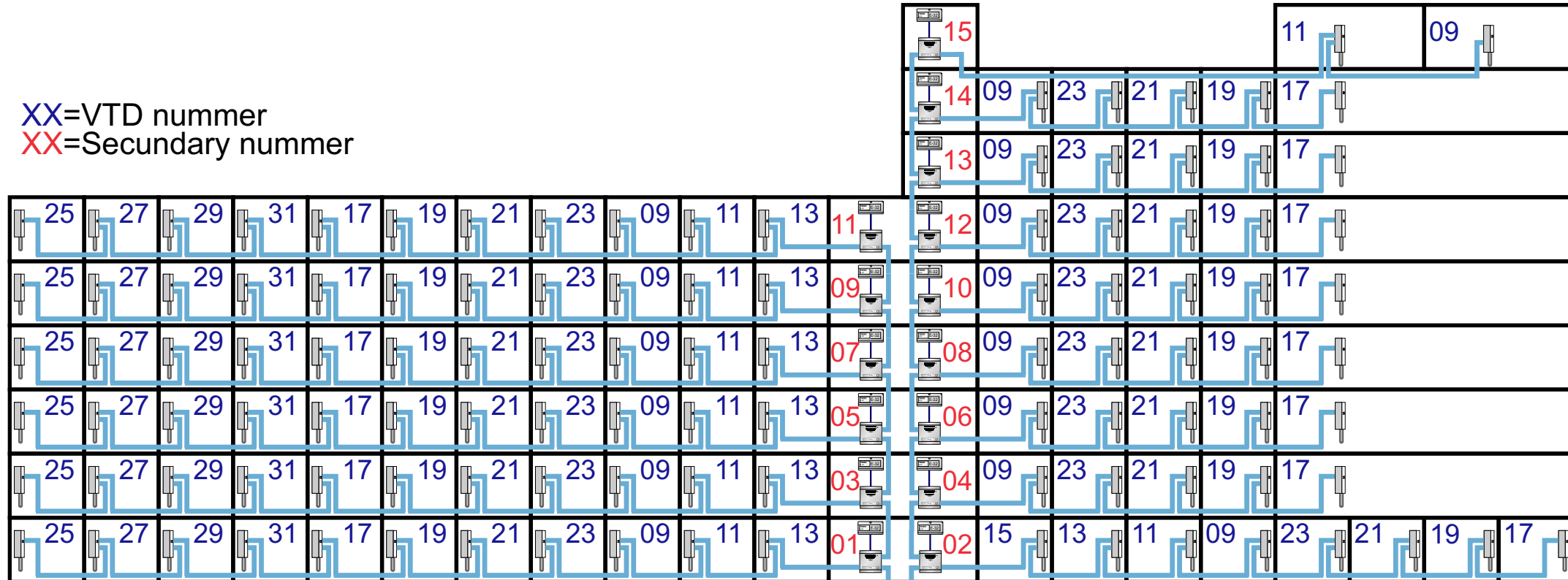
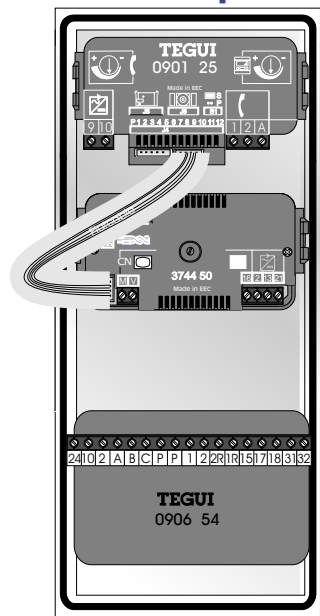


XX=VTD nummer
 XX=Secondary nummer



Principal



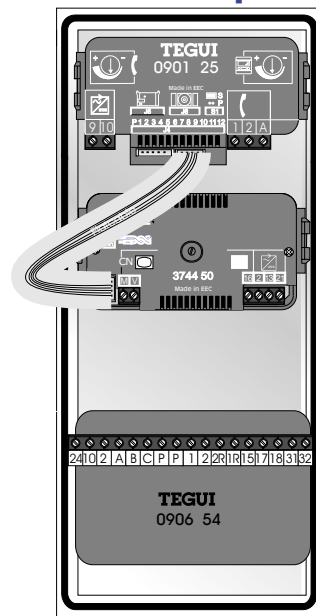
Type Buitenpost.
MASTER

Nr.Buitenpost.
01

Aantal Slaves.
15

Reduced.
YES

Principal



Type Buitenpost.
MASTER

Nr.Buitenpost.
02

Aantal Slaves.
15

Reduced.
YES

Overzicht Configuratiestand

Je moet de serie 400/500 buitenpost instellen op Nederlands en de juiste waarden voor iedere installatie. In de configuratiestand heb je de volgende instellingen:

Taal.

Aantal cijfers huisnummer.

Pin-code deur openen.

Tijd instellen.

Temperatuur weergave.

Tijd deuropener bekrachtigen.

Duur spraakverbinding.

Wachttijd na aanbellen.

Duur blokkade na 3 keer foute pin-code.

Secondary of Principal buitenpost instellen.

De buitenpost een nummer geven.

Aantal secondary buitenposten.

Aanwezigheid conciërge/centrale.

Instellen hoeveel keer de bel overgaat.

Verzamel VTD's uit de installatie.

Voer een test uit.