


**— = systeemkabel**  
Bij andere getwiste kabel 66% afstand!  
Bij ongetwiste kabel max. 50 meter buitenpost naar videofoon.  
UTP op aanvraag.

Digitizers & flatcables



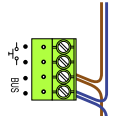
Niet monteren/demonteren onder spanning  
Bedrukkers mogen wel

TWEEDRAADS BUS

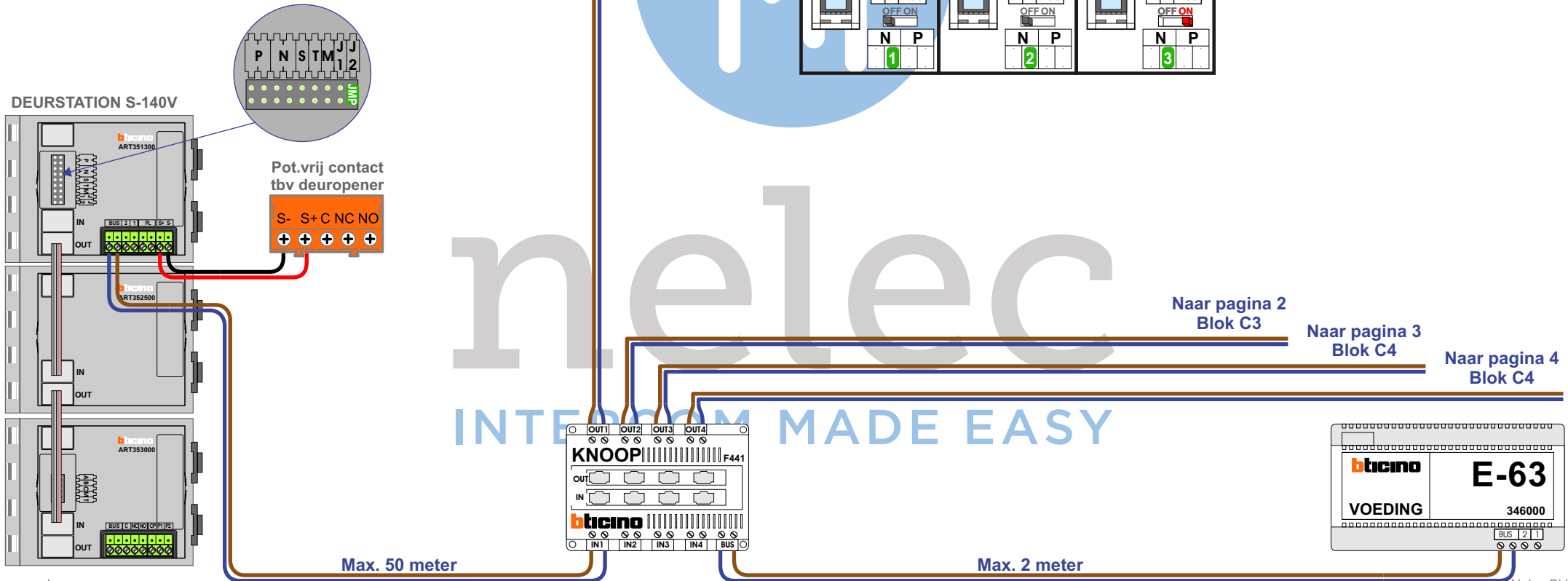


Bij monteren/demonteren spanning eraf voorkomt defecten!

M-20




De aders moeten echt OP de connector doorgelust worden!



**— = systeemkabel**  
 Bij andere getwiste kabel 66% afstand!  
 Bij ongetwiste kabel max. 50 meter buitenpost naar videofoon.  
 UTP op aanvraag.

Digitizers & flatcables



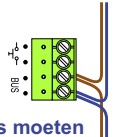
Niet monteren/demonteren onder spanning  
 Beldrukkers mogen wel

TWEEDRAADS BUS



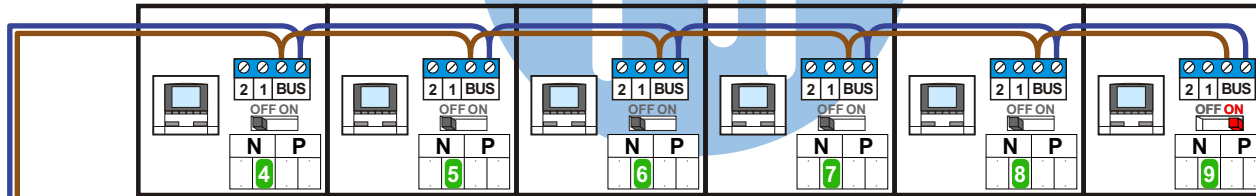
Bij monteren/demonteren spanning eraf voorkomt defecten!

M-20



De aders moeten echt OP de connector doorgelust worden!

Blok C3




nelec

INTERCOM MADE EASY

Van pagina 1

Naar pagina 3 Blok C4

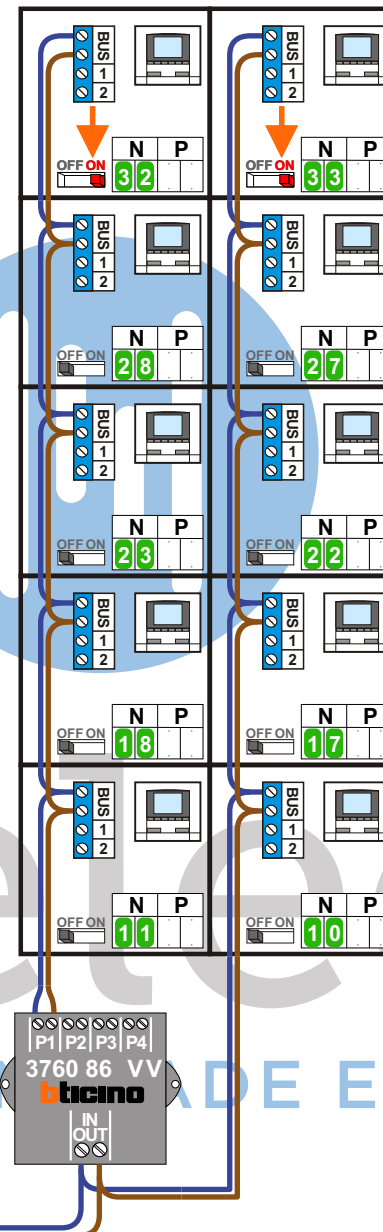
Naar pagina 4 Blok C4

 = systeemkabel  
Bij andere getwiste kabel 66% afstand!  
Bij ongetwiste kabel max. 50 meter buitenpost naar videofoon.  
UTP op aanvraag.

Digitizers & flatcables  
  
Niet monteren/demonteren onder spanning  
Beldrukkers mogen wel

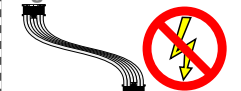
TWEEDRAADS BUS  
  
Bij monteren/demonteren spanning eraf voorkomt defecten!  
M-20  
  
De aders moeten echt OP de connector doorgelust worden!

Blok C4



— = systeemkabel  
Bij andere getwiste kabel 66% afstand!  
Bij ongetwiste kabel max. 50 meter buitenpost naar videofoon.  
UTP op aanvraag.

Digitizers & flatcables



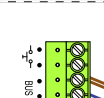
Niet monteren/demonteren onder spanning  
Bedrukkers mogen wel

TWEEDRAADS BUS



Bij monteren/demonteren spanning eraf voorkomt defecten!

M-20



De aders moeten echt OP de connector doorgelust worden!

Blok C4

