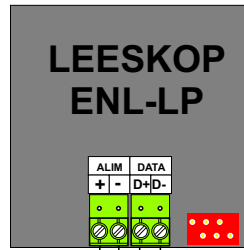


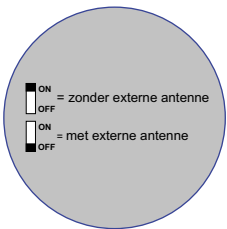
== = getwiste kabel

Bij getwiste kabel 0,5 mm max. 100 meter.

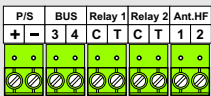
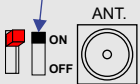
Bij getwiste kabel 0,8 mm max. 200 meter.



Max. 100 meter

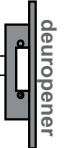
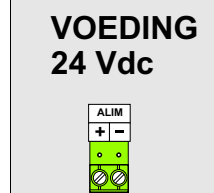


### GPRS Blok



Antenne

Voeding dicht bij  
GPRS Blok



De opener krijgt in dit schema een eigen voeding, maar een slagboom of automatische deur kan aangesloten worden op de relais contacten C en T van GPRS Blok.

Als een belasting met een spoel (zoals een sponning-opener) geschakeld wordt, moet er een varistor over de klemmen van de spoel geplaatst worden.