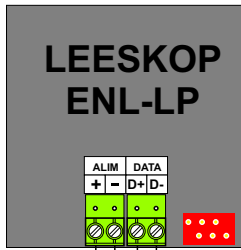


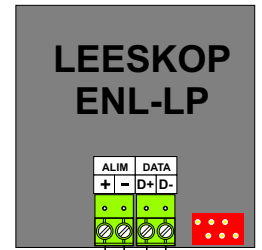
== = getwiste kabel

Bij getwiste kabel 0,5 mm max. 100 meter.

Bij getwiste kabel 0,8 mm max. 200 meter.



Reader 1



Reader 2

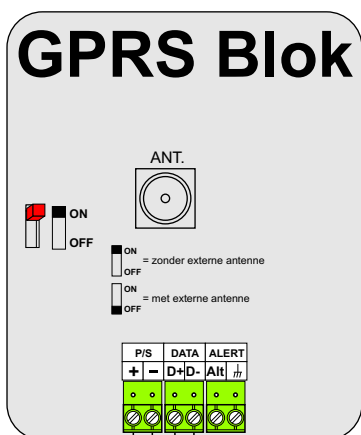
Max. 100 meter

Max. 100 meter

Voor de anti-passback functie moet de centrale unit een serie-nummer hebben hoger dan 00020000.

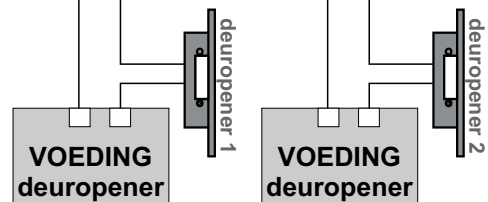
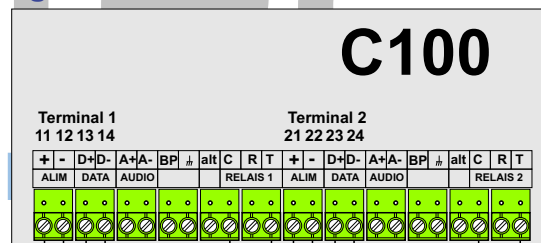
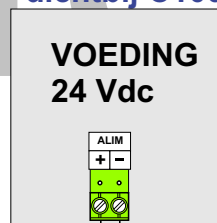
In het menu van de centrale unit kan je de functie anti-passback selecteren. Kies vervolgens de ingang en de uitgang.

Iedere opener krijgt in dit schema een eigen voeding, maar een slagboom of automatische deur kan aangesloten worden op het normally open contact C en NO (klem T) van de C100. Het NC contact tussen C en NC (klem R) kan natuurlijk ook gebruikt worden.



Max. 100 meter

Voeding dichtbij C100



Als een belasting met een spoel (zoals een sponning-opener) geschakeld wordt, moet er een varistor over de klemmen van de spoel geplaatst worden.