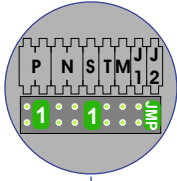
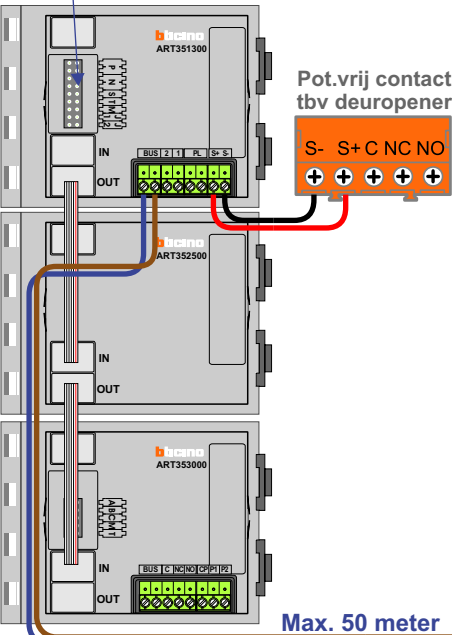


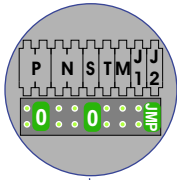
— = systeemkabel
 Bij andere getwiste kabel 66% afstand!
 Bij ongetwiste kabel max. 50 meter buitenpost naar videofoon.
 UTP op aanvraag.



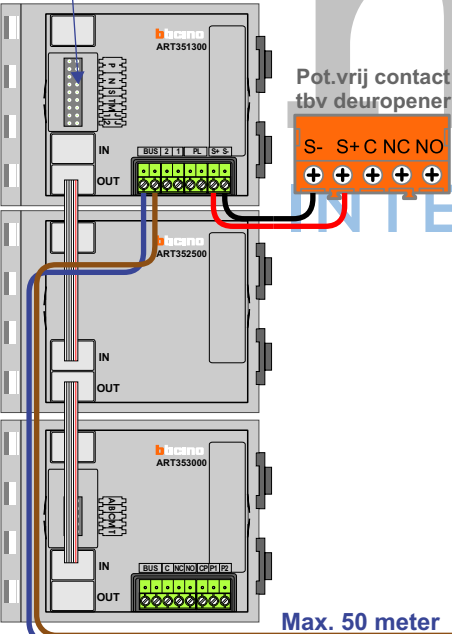
DEURSTATION S-160V



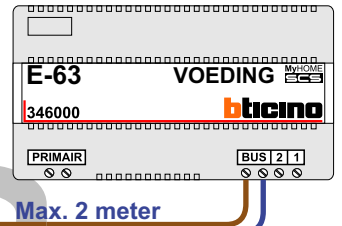

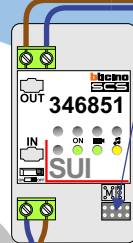
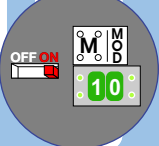
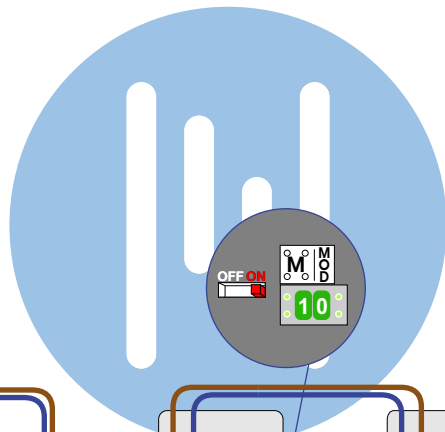
Max. 50 meter



DEURSTATION S-160V




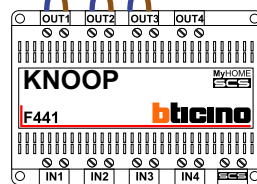
Max. 50 meter



Max. 2 meter

Naar VV pagina 3

nelec
INTERCOM MADE EASY

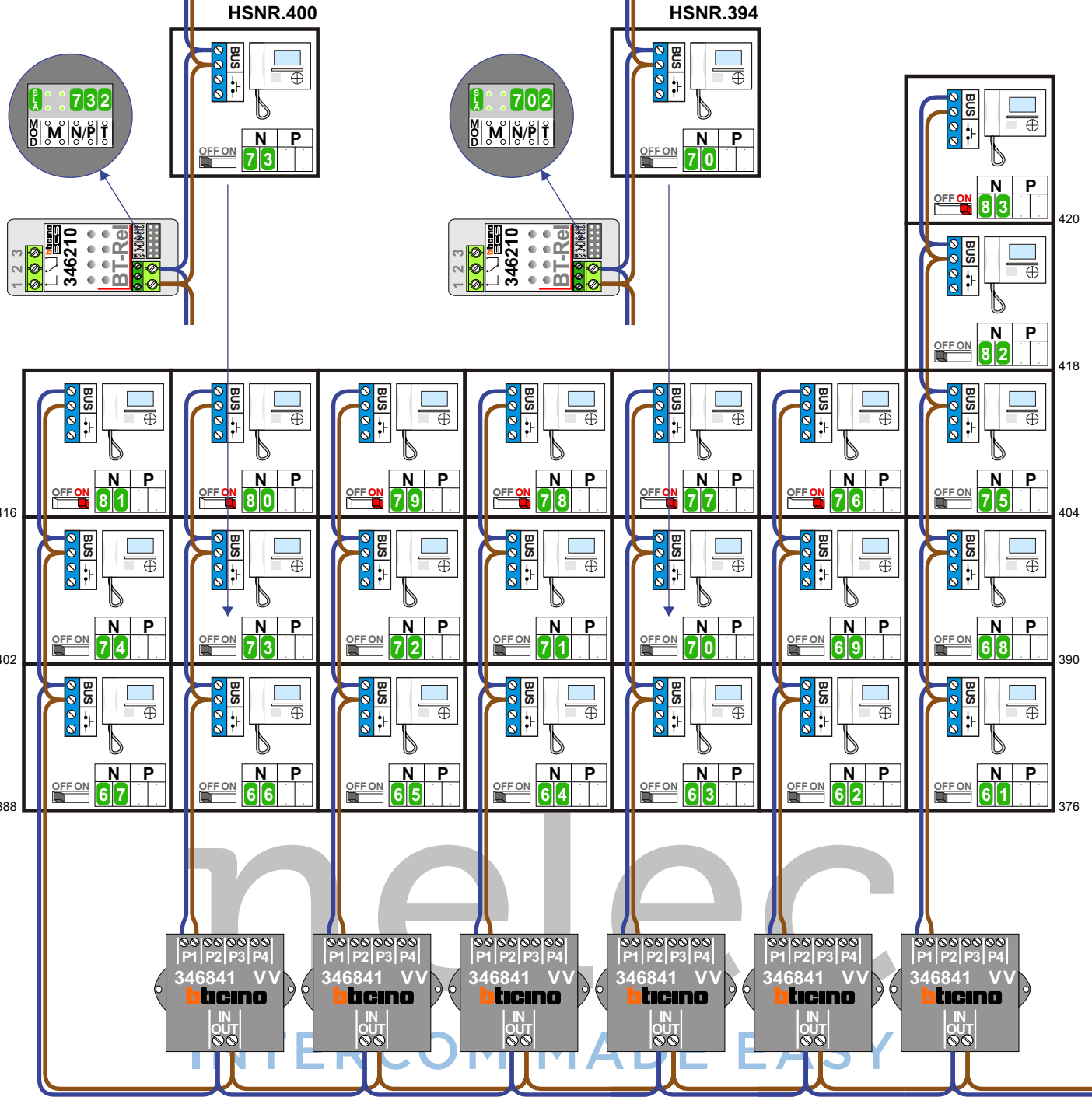


Max. 2 meter

Naar VV pagina 3




BT-relais t.b.v. extra bel

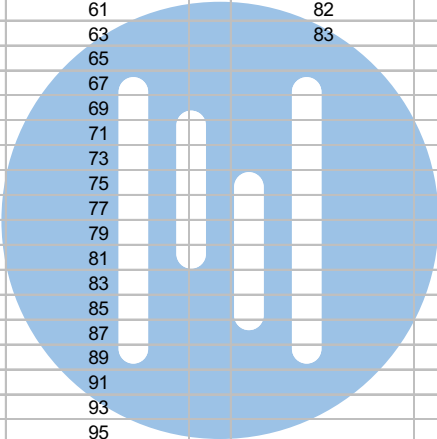


Van VV pagina 3





N-waarde	Huisnummer		N-waarde	Huisnummer
1	19		61	376
2	21		62	378
3	23		63	380
4	25		64	382
5	27		65	384
6	29		66	386
7	31		67	388
8	33		68	390
9	35		69	392
10	37		70	394
11	39		71	396
12	41		72	398
13	43		73	400
14	45		74	402
15	47		75	404
16	49		76	406
17	51		77	408
18	53		78	410
19	55		79	412
20	57		80	414
21	59		81	416
22	61		82	418
23	63		83	420
24	65			
25	67			
26	69			
27	71			
28	73			
29	75			
30	77			
31	79			
32	81			
33	83			
34	85			
35	87			
36	89			
37	91			
38	93			
39	95			
40	97			
41	99			
42	101			
43	103			
44	105			
45	107			
46	109			
47	111			
48	113			
49	115			
50	117			
51	119			
52	121			
53	123			
54	125			
55	127			
56	129			
57	131			
58	133			
59	135			
60	137			

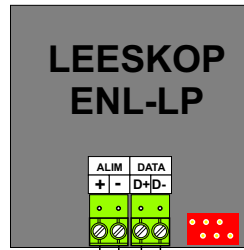


nelec
 INTERCOM MADE EASY

== = getwiste kabel

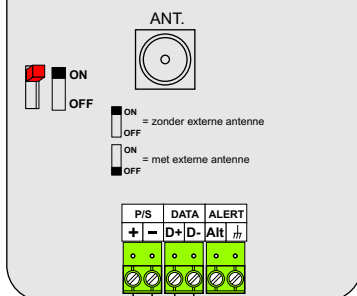
Bij getwiste kabel 0,5 mm max. 100 meter.

Bij getwiste kabel 0,8 mm max. 200 meter.

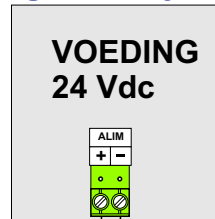


Max. 100 meter

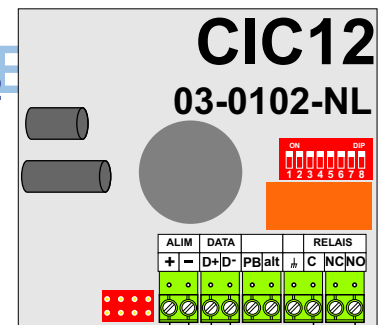
GPRS Blok



Max. 100 meter



Voeding dicht bij CIC12



deuropener

De opener krijgt in dit schema een eigen voeding, maar een slagboom of automatische deur kan aangesloten worden op het normally open contact C en NO van de CIC12. Het NC contact tussen C en NC kan natuurlijk ook gebruikt worden.

Als een belasting met een spoel (zoals een sponning-opener) geschakeld wordt, moet er een varistor over de klemmen van de spoel geplaatst worden.