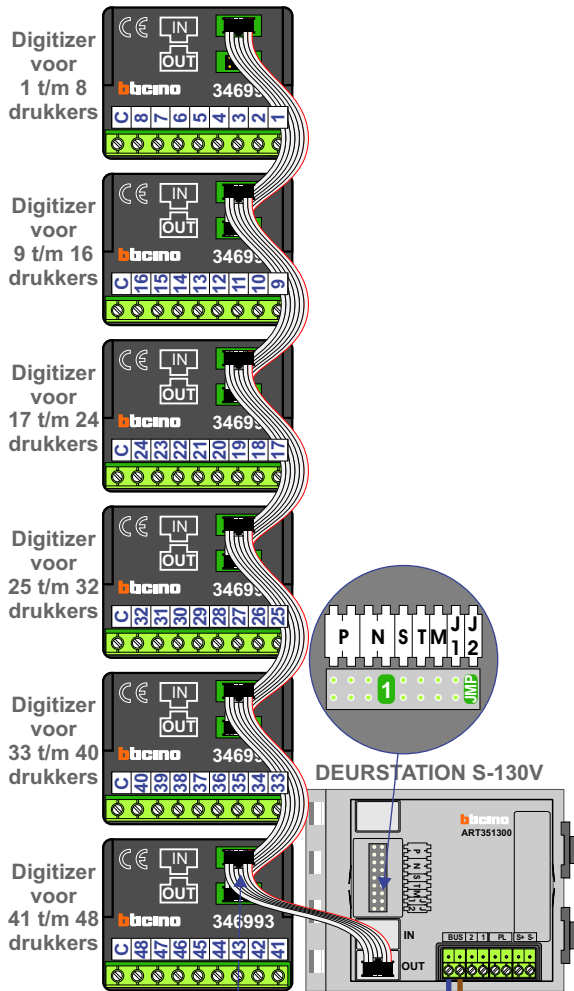


Haal de spanning van het systeem als je een digitizer monteert of demonteert



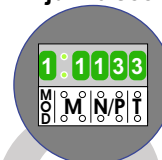
nokjes connectoren wijzen naar elkaar



Deuropenfunctie te bedienen via de lichtknop van de videofoons.

Entree woningen Begane grond

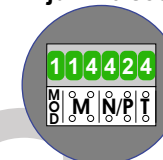
N = 1 t/m 13
Tijd = 6 sec.



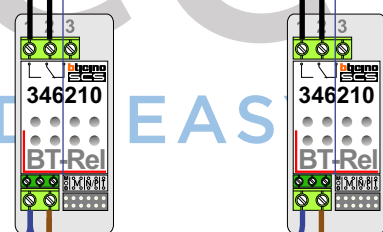
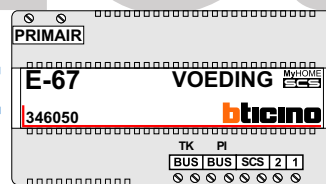
Contact N.O.

Entree woningen Verdieping

N = 14 t/m 42
Tijd = 10 sec.



Contact N.O.



Max. 50 meter

Max. 100 meter systeemkabel tot laatste videofoon
Kabels naar Pagina 2

BUS 2-DRAADS

Bij monteren/demonteren spanning eraf en voorkom defecten!

— = systeemkabel
Bij andere getwiste kabel 66% afstand!
Bij ongetwiste kabel max. 50 meter buitenpost naar videofoon.
UTP op aanvraag.

De twee stijgers echt OP de klemmen van E-67 aansluiten!

BUS 2-DRAADS



Bij monteren/demonteren spanning eraf en voorkom defecten!

— = systeemkabel
Bij andere getwiste kabel 66% afstand!
Bij ongetwiste kabel max. 50 meter buitenpost naar videofoon.
UTP op aanvraag.

M-40



De aders moeten echt OP de connector doorgelust worden!

VideoVerdeler



De aders moeten echt OP de klemmen doorgelust worden!



N-Waarde	Huisnummer	Switch-ON
1	6	
2	8	
3	10	
4	12	
5	14	
6	16	X
7	18	X
8	20	
9	22	
10	24	
11	26	
12	28	
13	30	
14	32	
15	34	
16	36	
17	38	
18	40	
19	42	X
20	44	X
21	46	



N-Waarde	Huisnummer	Switch-ON
22	48	
23	50	
24	52	
25	54	
26	56	
27	58	
28	60	
29	62	
30	64	
31	66	
32	68	
33	70	
34	72	X
35	74	X
36	76	
37	78	
38	80	
39	82	
40	84	
41	86	
42	88	

nelec
INTERCOM MADE EASY