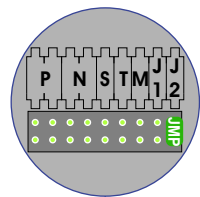


— = systeemkabel
 Bij kabel 2 x 1 mm²:
 180% afstand!
 Bij kabel 2 x 0,28 mm²:
 60% afstand!
 UTP op aanvraag.

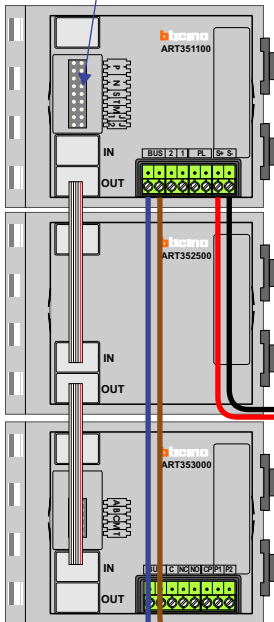
Bij installaties zonder beeld maakt het niet uit *hoe* je de bus aansluit. De telefoons hoeven niet in serie en eindweerstand zijn niet nodig.



nelec
INTERCOM MADE EASY

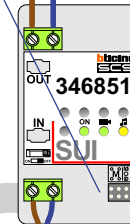
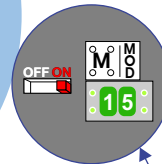


DEURSTATION S-140A

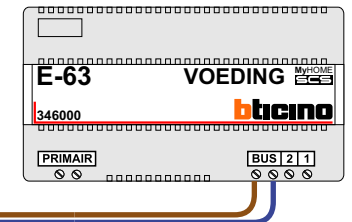


12 Vdc opener


Max. 290 meter



Naar SYSTEEMVAK 1 pagina 3




Naar SYSTEEMVAK 0 pagina 2



Max. 320 meter systeemkabel tot laatste deurtelefoon

SYSTEMVAK 0

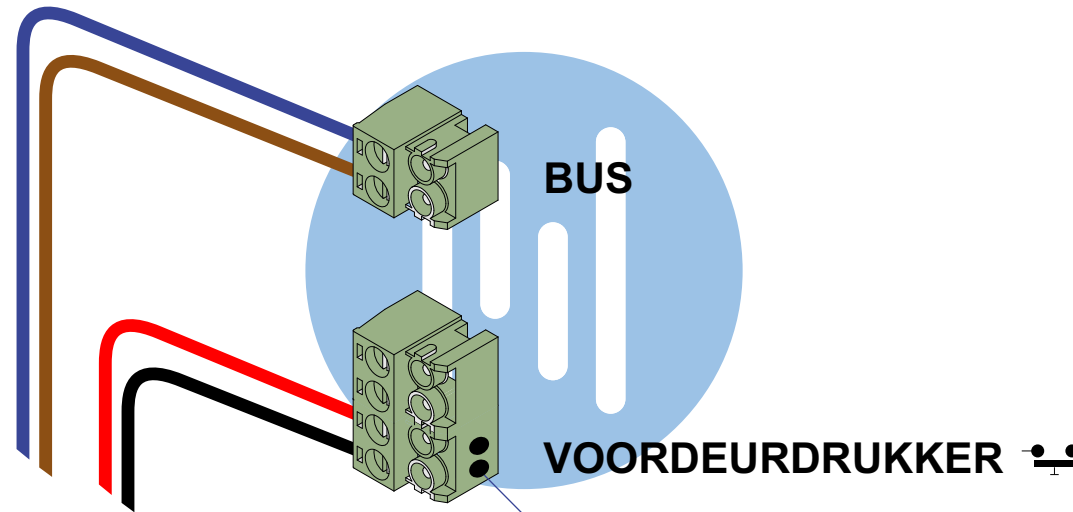


SYSTEMVAK 1



VAK 0		VAK 0		VAK 1		VAK 1	
N-waarde	Huisnummer	N-waarde	Huisnummer	N-waarde	Huisnummer	N-waarde	Huisnummer
1	19	33	141	1	37	31	163
2	21	34	143	2	39	32	165
3	23	35	145	3	41	33	167
4	25	36	147	4	43	34	169
5	27	37	149	5	45	35	171
6	29	38	151	6	47	36	173
7	31	39	153	7	49	37	175
8	33	40	155	8	51	38	177
9	35	41	157	9	53	39	179
10	55	42	159	10	77	40	203
11	57	43	181	11	79	41	205
12	59	44	183	12	81	42	207
13	61	45	185	13	83	43	209
14	63	46	187	14	85	44	211
15	65	47	189	15	87	45	213
16	67	48	191	16	89	46	215
17	69	49	193	17	91	47	217
18	71	50	195	18	93	48	219
19	73	51	197	19	95	49	221
20	75	52	199	20	119	50	245
21	97	53	201	21	121	51	247
22	99	54	223	22	123	52	249
23	101	55	225	23	125	53	251
24	103	56	227	24	127	54	253
25	105	57	229	25	129	55	255
26	107	58	231	26	131	56	257
27	109	59	233	27	133	57	259
28	111	60	235	28	135	58	261
29	113	61	237	29	137	59	263
30	115	62	239	30	161		
31	117	63	241				
32	139	64	243				

aansluiten losse connectoren deurvideo



LET OP:
Aders naar voordeurdrukker
aansluiten bij getekende
stippen!

nelec
INTERCOM MADE EASY