

BUS 2-DRAADS



Bij monteren/demonteren spanning eraf en voorkom defecten!

— = systeemkabel
Bij andere getwiste kabel 66% afstand!
Bij ongetwiste kabel max. 50 meter buitenpost naar videofoon.
UTP op aanvraag.

M-40

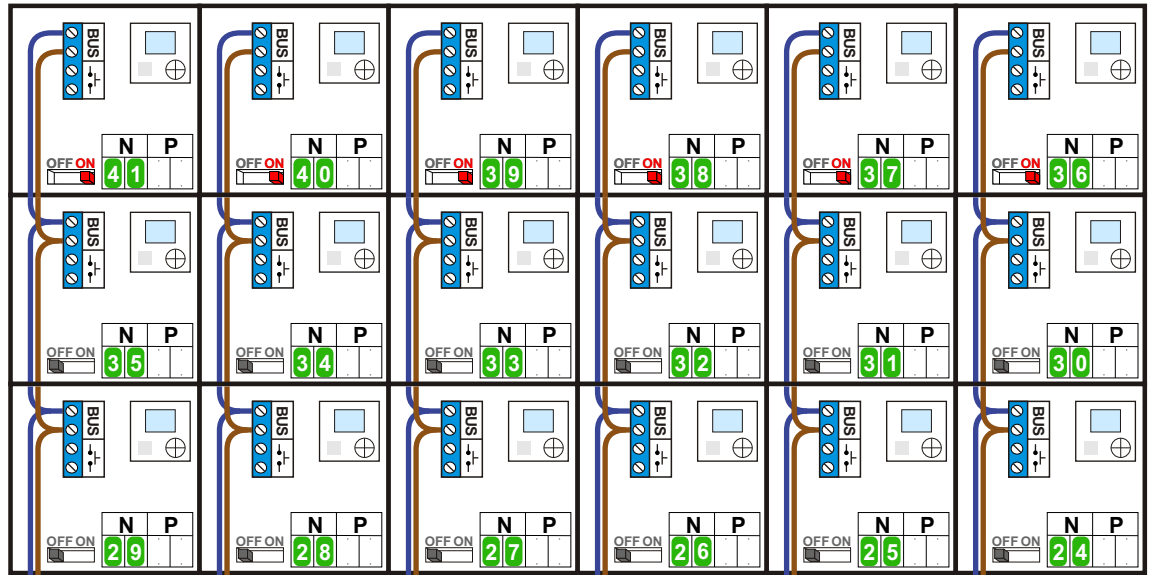
BUS

De aders moeten echt OP de connector doorgelust worden!

VideoVerdeler

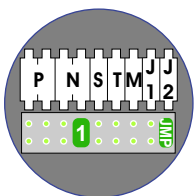


De aders moeten echt OP de klemmen doorgelust worden!



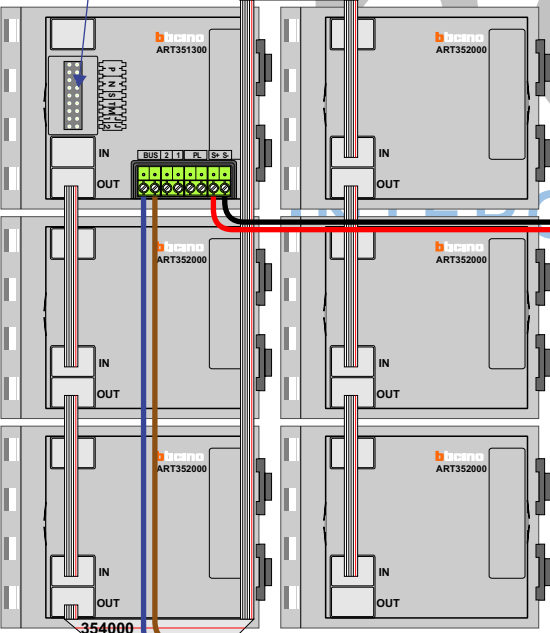
Naar pagina 2

Naar pagina 2




Haal de spanning van het systeem als je een module monteert of demonteert

DEURSTATION S-131V

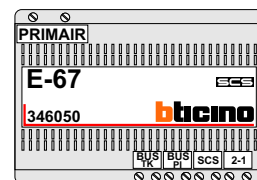


Pot.vrij contact tbv deur opener



Max. 100 metersysteemkabel tot laatste videofoon

Max. 50 meter



BUS 2-DRAADS



Bij monteren/demonteren spanning eraf en voorkom defecten!

= systeemkabel
Bij andere getwiste kabel 66% afstand!
Bij ongetwiste kabel max. 50 meter buitenpost naar videofoon.
UTP op aanvraag.

M-40

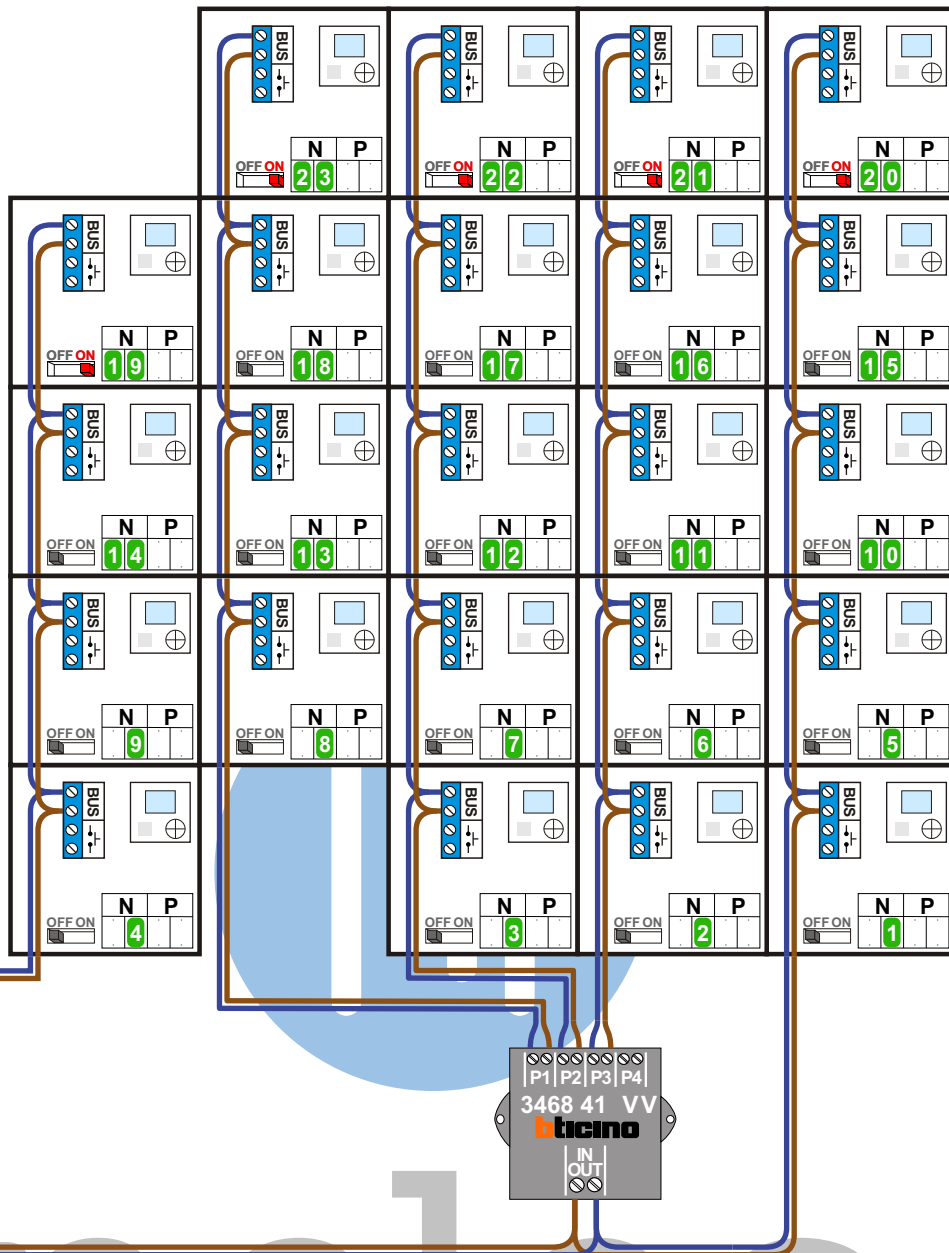
BUS

De aders moeten echt **OP** de connector doorgelust worden!

VideoVerdeler



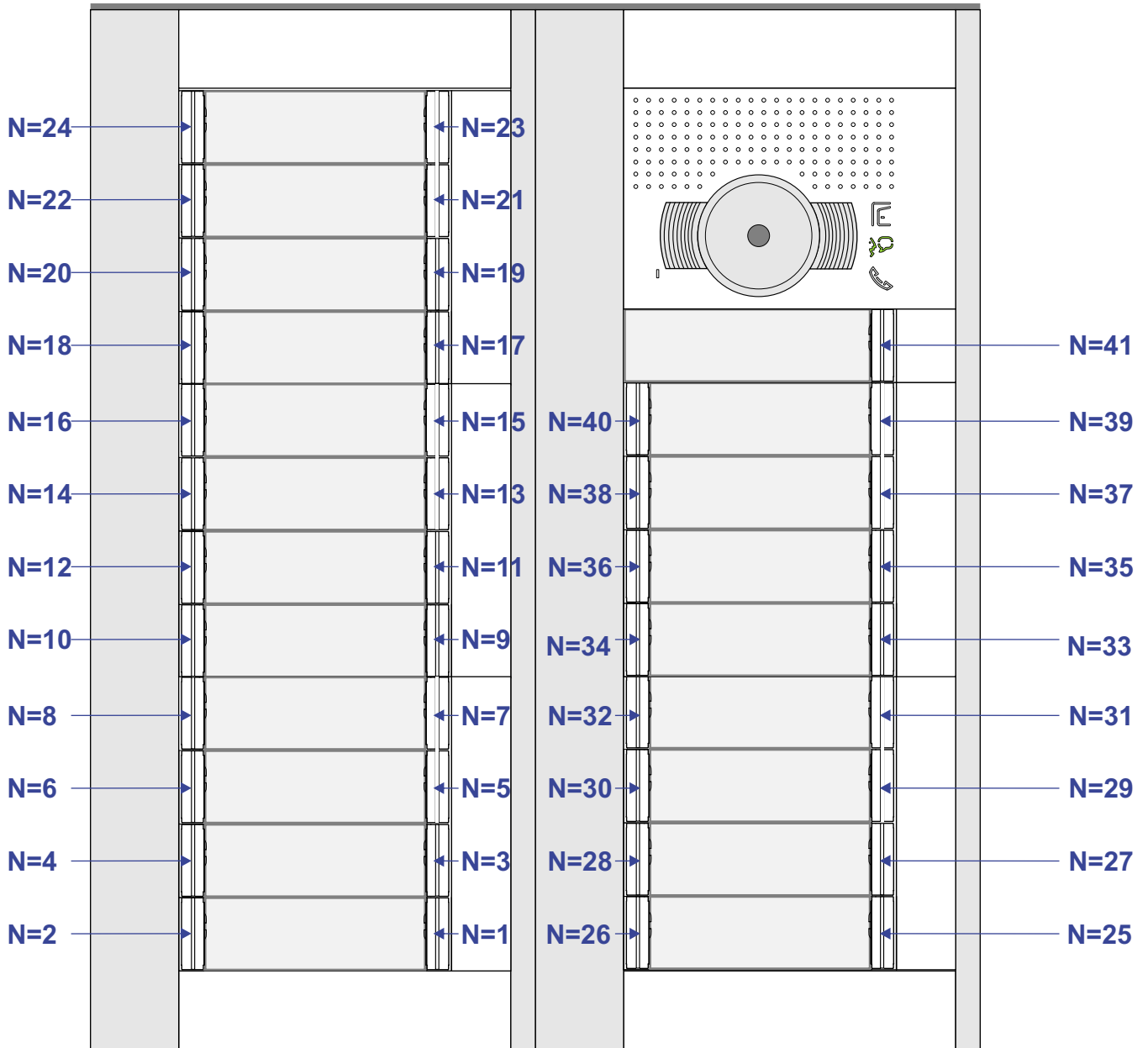
De aders moeten echt **OP** de klemmen doorgelust worden!



Van pagina 1

Van pagina 1

nelec
INTERCOM MADE EASY



| N-waarde | Huisnummer | On | N-waarde | Huisnummer | On |
|----------|------------|----|----------|------------|----|
| 1 | 189-4 | | 22 | 189-47 | X |
| 2 | 189-5 | | 23 | 189-48 | X |
| 3 | 189-6 | | 24 | 191-11 | |
| 4 | 189-7 | | 25 | 191-12 | |
| 5 | 189-15 | | 26 | 191-13 | |
| 6 | 189-16 | | 27 | 191-14 | |
| 7 | 189-17 | | 28 | 191-15 | |
| 8 | 189-18 | | 29 | 191-16 | |
| 9 | 189-19 | | 30 | 191-21 | |
| 10 | 189-25 | | 31 | 191-22 | |
| 11 | 189-26 | | 32 | 191-23 | |
| 12 | 189-27 | | 33 | 191-24 | |
| 13 | 189-28 | | 34 | 191-25 | |
| 14 | 189-29 | | 35 | 191-26 | |
| 15 | 189-35 | | 36 | 191-31 | X |
| 16 | 189-36 | | 37 | 191-32 | X |
| 17 | 189-37 | | 38 | 191-33 | X |
| 18 | 189-38 | | 39 | 191-34 | X |
| 19 | 189-39 | X | 40 | 191-35 | X |
| 20 | 189-45 | X | 41 | 191-36 | X |
| 21 | 189-46 | X | | | |

BUS 2-DRAADS



Bij monteren/demonteren spanning eraf en voorkom defecten!

— = systeemkabel

Bij andere getwiste kabel 66% afstand!
Bij ongetwiste kabel max. 50 meter buitenpost naar videofoon.
UTP op aanvraag.

M-40

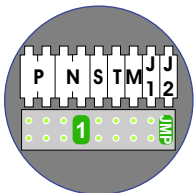
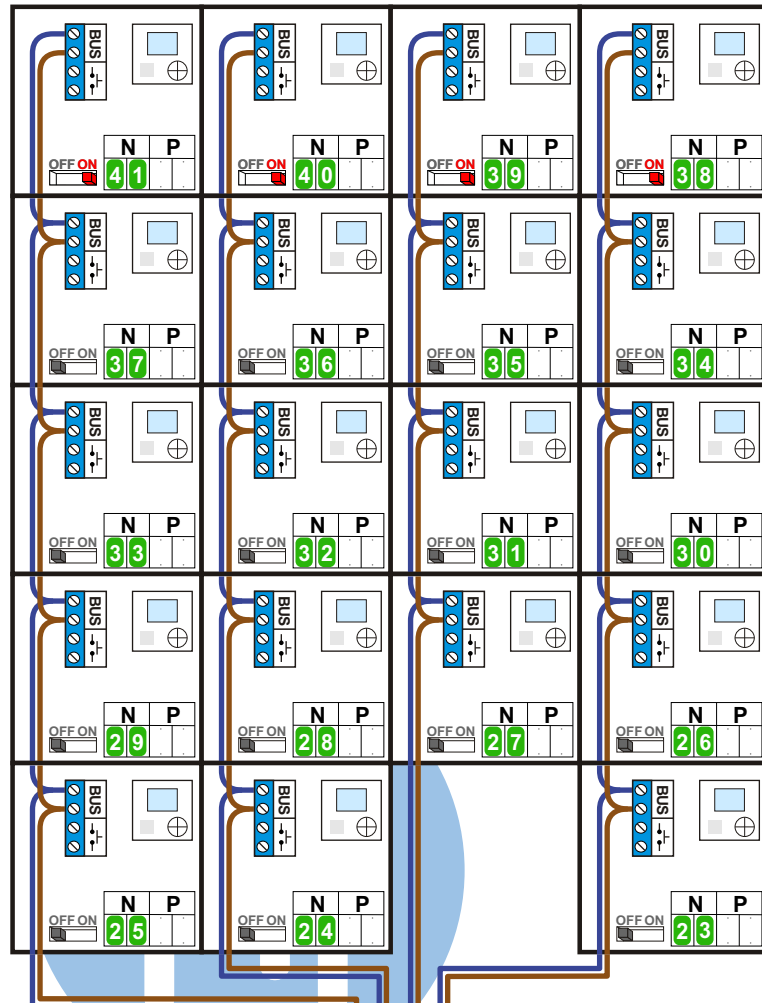
BUS

De aders moeten echt OP de connector doorgelust worden!

VideoVerdeler

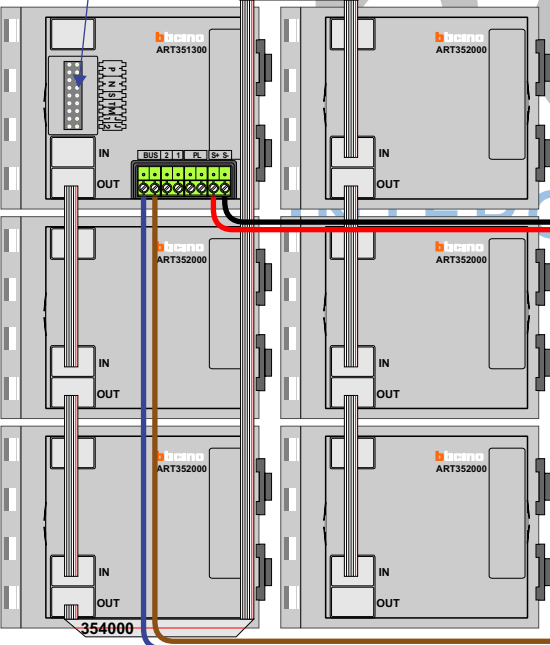


De aders moeten echt OP de klemmen doorgelust worden!

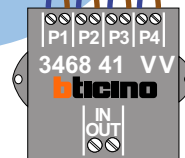



Haal de spanning van het systeem als je een module monteert of demonteert

DEURSTATION S-131V

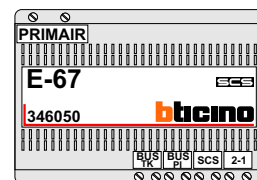


Pot.vrij contact tbv deur opener



Max. 100 metersysteemkabel tot laatste videofoon

Max. 50 meter



Naar pagina 5

BUS 2-DRAADS



Bij monteren/demonteren spanning eraf en voorkom defecten!

= systeemkabel
Bij andere getwiste kabel 66% afstand!
Bij ongetwiste kabel max. 50 meter buitenpost naar videofoon.
UTP op aanvraag.

M-40

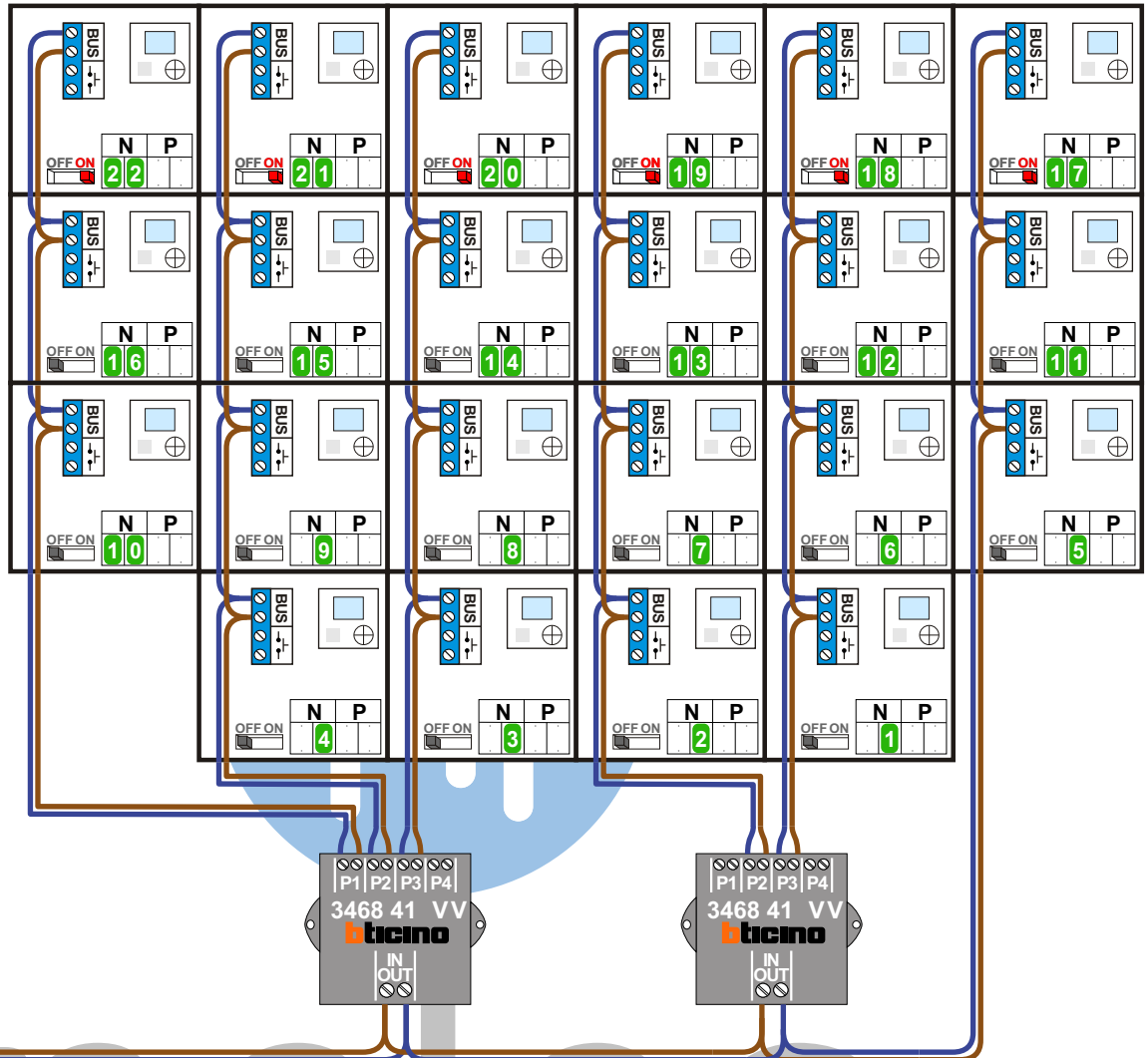
BUS

De aders moeten echt OP de connector doorgelust worden!

VideoVerdeler

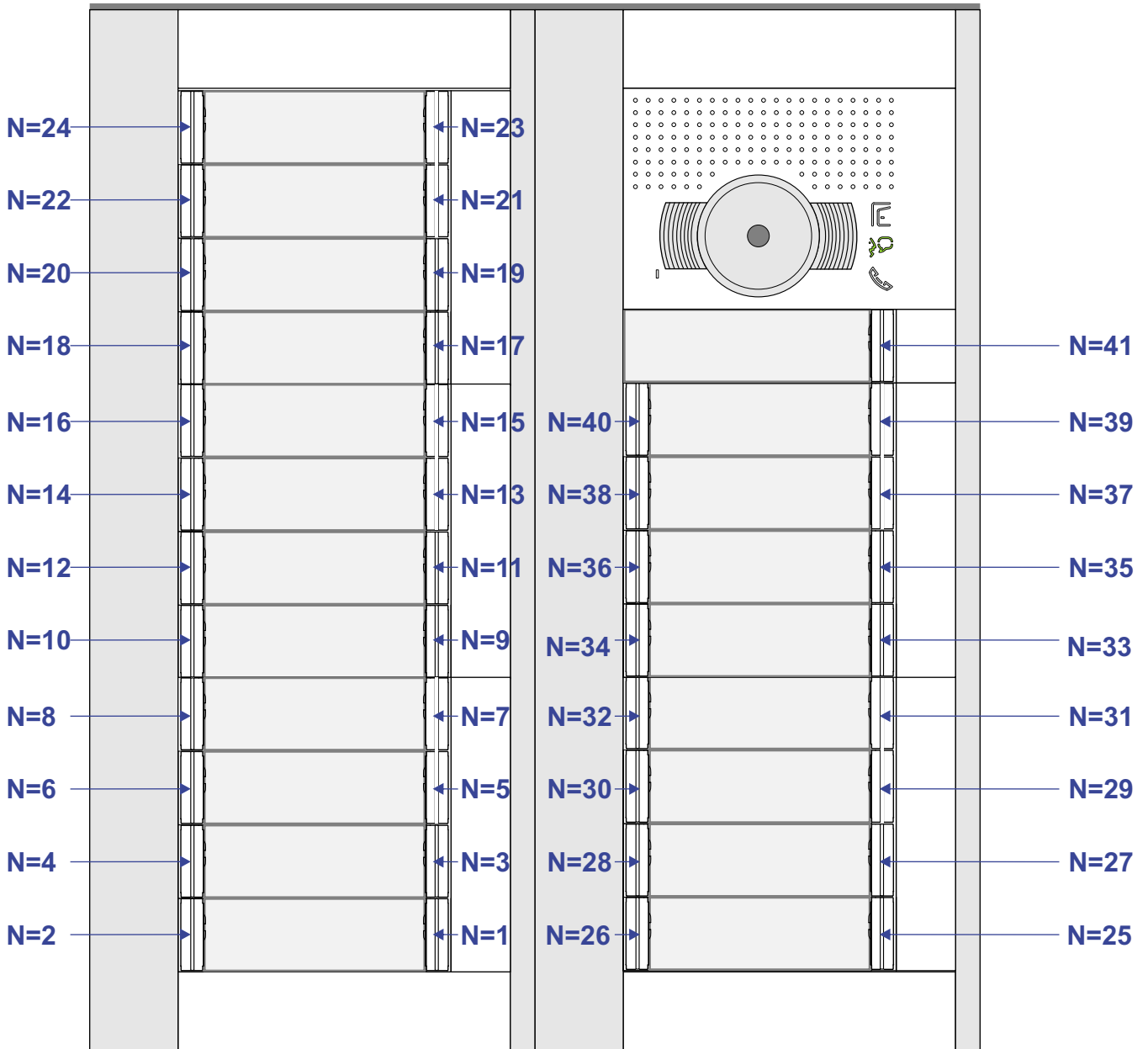


De aders moeten echt OP de klemmen doorgelust worden!



Van pagina 4

nelec
INTERCOM MADE EASY



| N-waarde | Huisnummer | On | N-waarde | Huisnummer | On |
|----------|------------|----|----------|------------|----|
| 1 | 187-1 | | 22 | 187-36 | X |
| 2 | 187-2 | | 23 | 189-1 | |
| 3 | 187-3 | | 24 | 189-2 | |
| 4 | 187-4 | | 25 | 189-3 | |
| 5 | 187-11 | | 26 | 189-11 | |
| 6 | 187-12 | | 27 | 189-12 | |
| 7 | 187-13 | | 28 | 189-13 | |
| 8 | 187-14 | | 29 | 189-14 | |
| 9 | 187-15 | | 30 | 189-21 | |
| 10 | 187-16 | | 31 | 189-22 | |
| 11 | 187-21 | | 32 | 189-23 | |
| 12 | 187-22 | | 33 | 189-24 | |
| 13 | 187-23 | | 34 | 189-31 | |
| 14 | 187-24 | | 35 | 189-32 | |
| 15 | 187-25 | | 36 | 189-33 | |
| 16 | 187-26 | | 37 | 189-34 | |
| 17 | 187-31 | X | 38 | 189-41 | X |
| 18 | 187-32 | X | 39 | 189-42 | X |
| 19 | 187-33 | X | 40 | 189-43 | X |
| 20 | 187-34 | X | 41 | 189-44 | X |
| 21 | 187-35 | X | | | |