

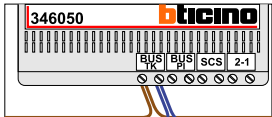
**BUS 2-DRAADS**



Bij monteren/demonteren spanning eraf voorkomt defecten!

**— = systeemkabel**

Bij andere getwiste kabel 66% afstand!  
Bij ongetwiste kabel max. 50 meter buitenpost naar videofoon.  
UTP op aanvraag.

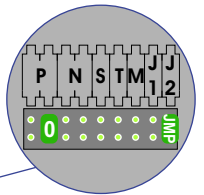
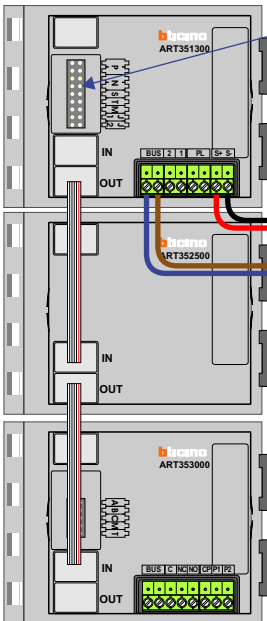


**VideoVerdeler**




De twee buitenposten echt OP de klemmen van E-67 aansluiten!  
De anders moeten echt OP de klemmen doorgelust worden!

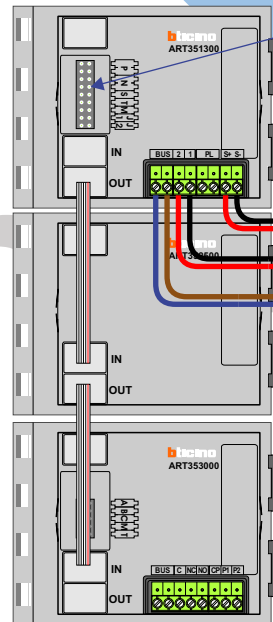
**DEURSTATION S-160V**




Pot.vrij contact tbv deuropener



**DEURSTATION S-160V**



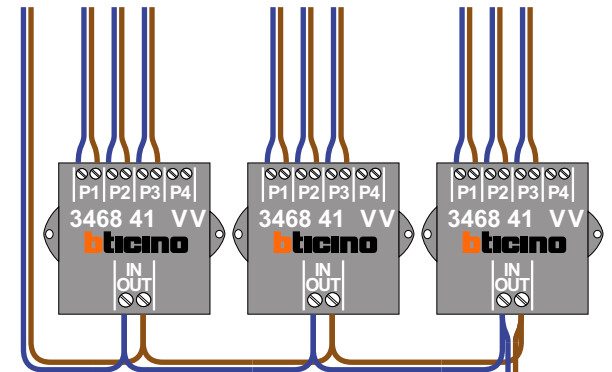
Pot.vrij contact tbv deuropener



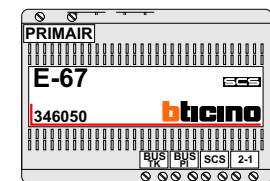
Max. 50 meter

Max. 50 meter

**Kabels naar Pagina 2**



Max. 100 meter systeemkabel tot laatste videofoon

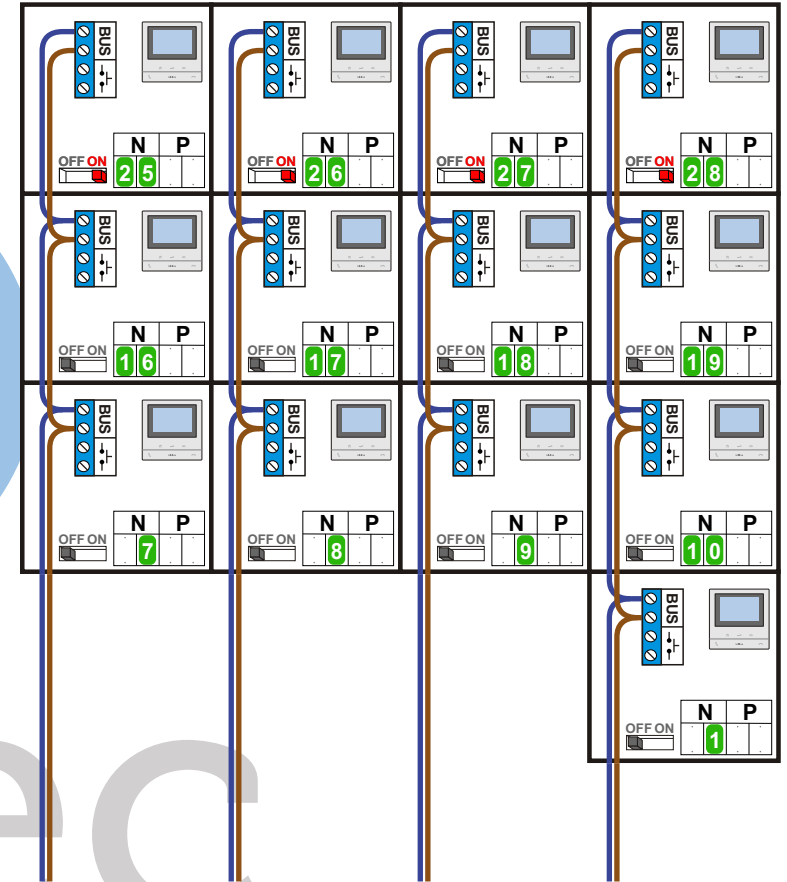
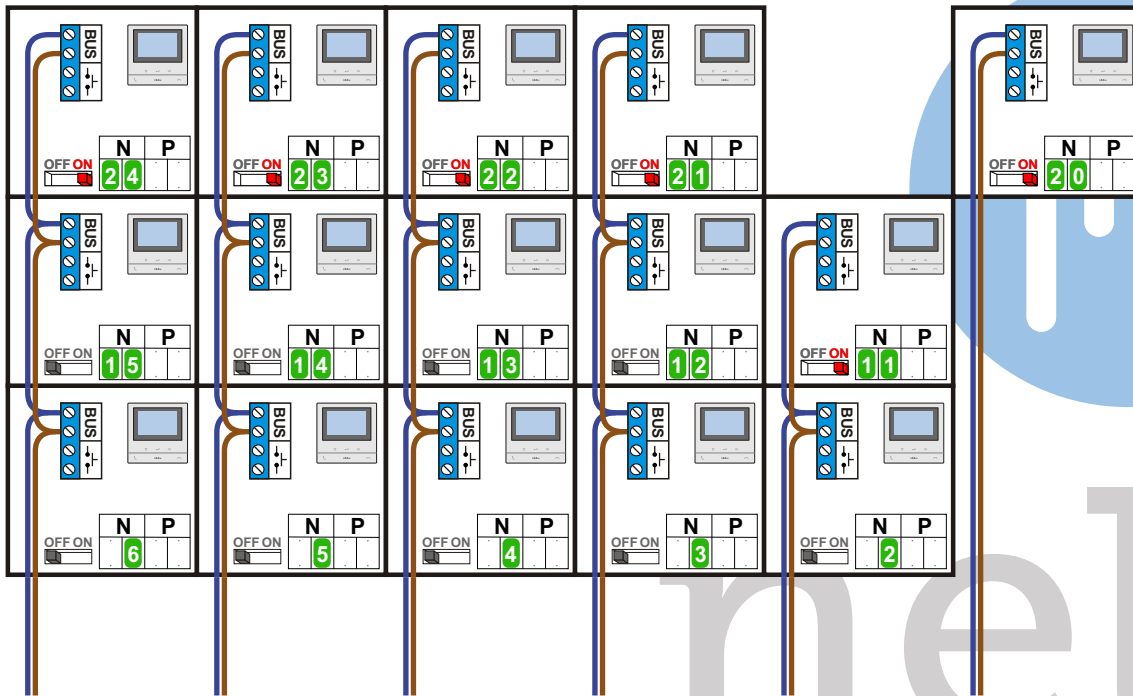


**BUS 2-DRAADS**

Bij monteren/demonteren  
spanning eraf  
voorkomt defecten!

Deel B

Deel A



3e Verd.

2e Verd.

1e Verd.

B.G.Grond

Kabels vanaf Pagina 1

INTERCOM MADE EASY

= systeemkabel  
Bij andere getwiste  
kabel 66% afstand!  
Bij ongetwiste kabel  
max. 50 meter buiten-  
post naar videofoon.  
UTP op aanvraag.

M-50

De anders moeten  
echt OP de connector  
doorgelust worden!

N-Waarde	Huisnummer	Switch-ON
1	1	
2	2	
3	3	
4	4	
5	5	
6	6	
7	7	
8	8	
9	9	
10	10	
11	11	X
12	12	
13	13	
14	14	
15	15	
16	16	
17	17	
18	18	
19	19	
20	20	X
21	21	X
22	22	X
23	23	X
24	24	X
25	25	X
26	26	X
27	27	X
28	28	X