

BUS 2-DRAADS



Bij monteren/demonteren spanning eraf en voorkom defecten!

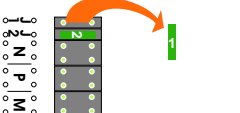
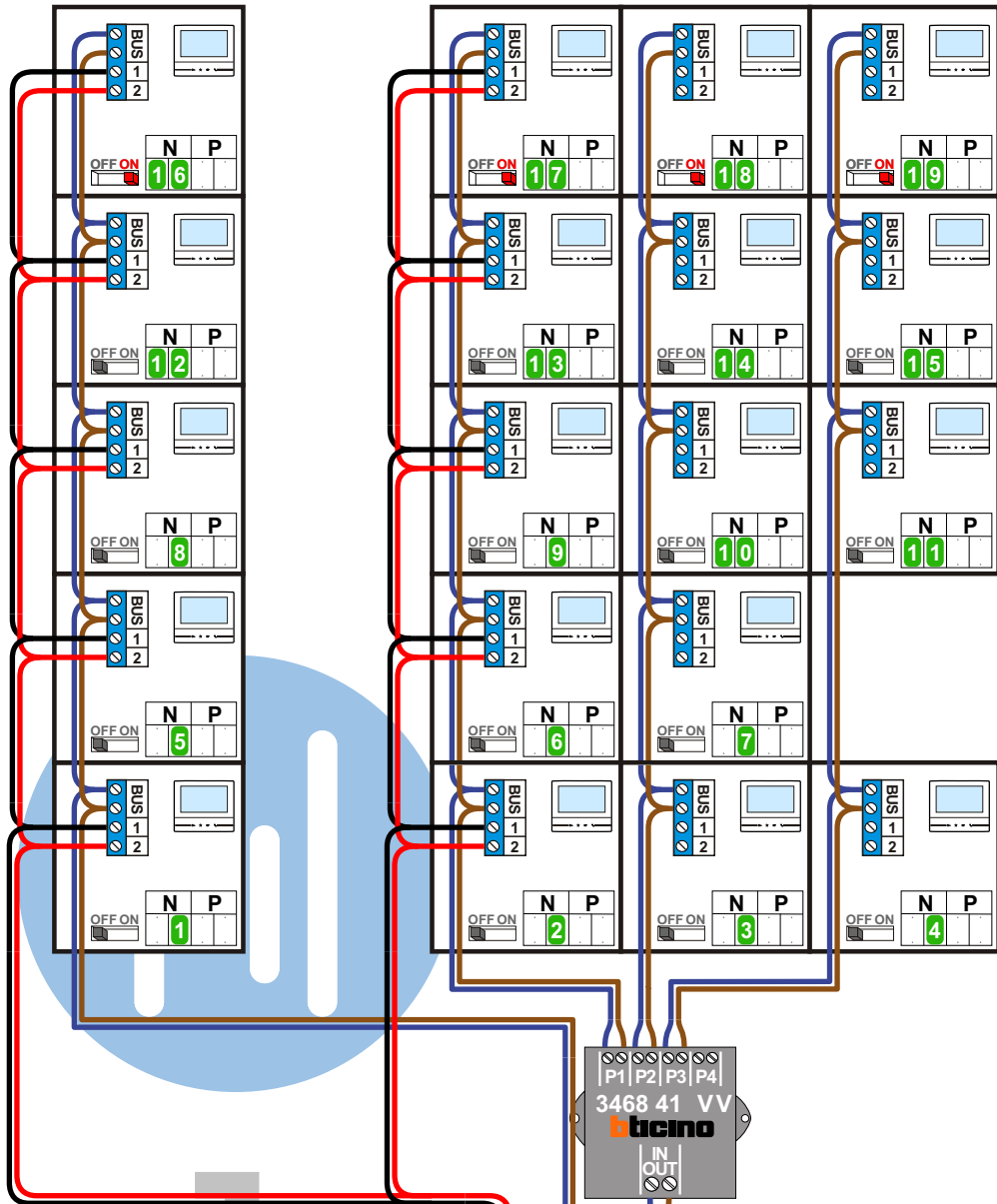
— = systeemkabel
Bij andere getwiste kabel 66% afstand!
Bij ongetwiste kabel max. 50 meter buitenpost naar videofoon.
UTP op aanvraag.

VideoVerdeler

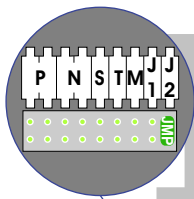


De aders moeten echt OP de klemmen doorgeglust worden!

M-70 hulpvoeding op 1-2: verwijder jumper 1

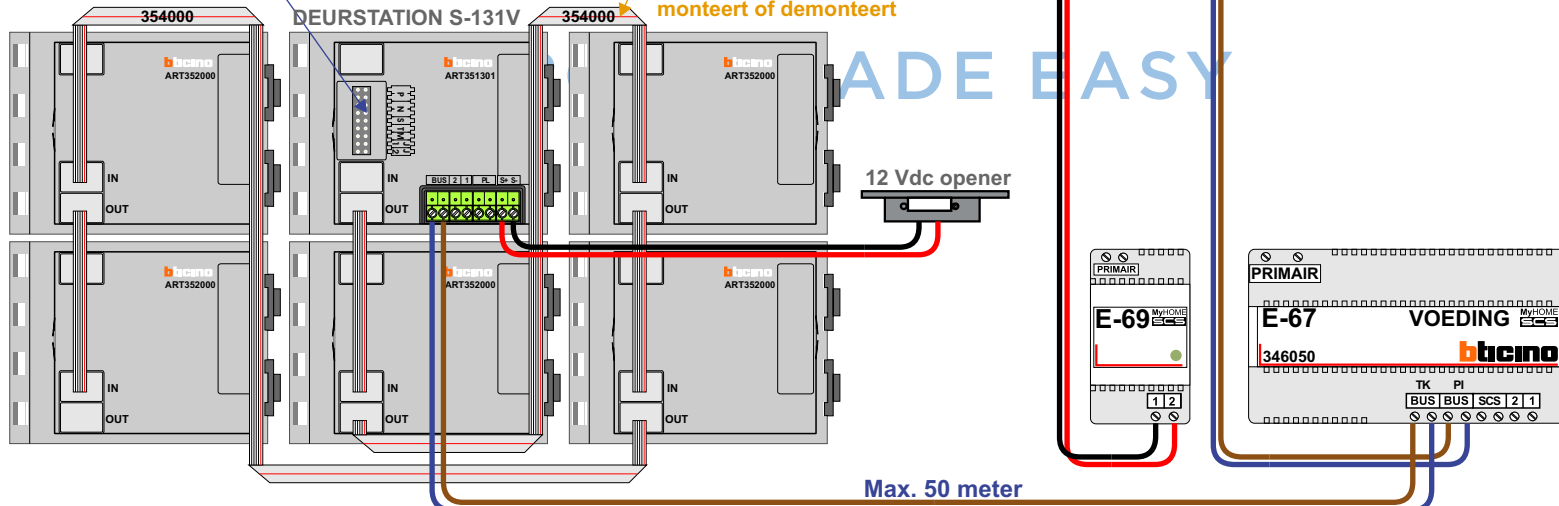
Let op!!
Buitenpost software-matig geprogrammeerd



Haal de spanning van het systeem als je een module monteert of demonteert

gepolariseerd

Max. 100 meter systeemkabel tot laatste videofoon

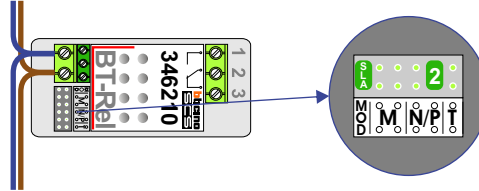


Max. 50 meter

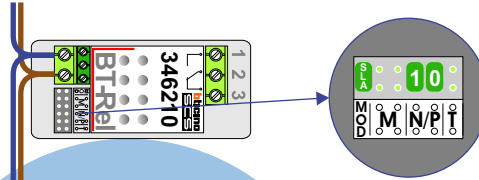
Let op!!
BT-Rel plaatsen in de stijger.
De aders moeten echt op de klemmen
doorgelust worden!



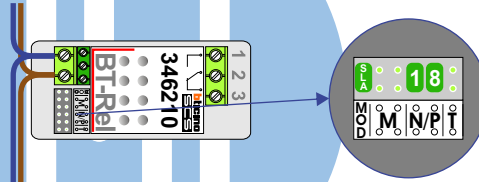
BT-Rel NR.2
Extra Bel
Huisnummer 24



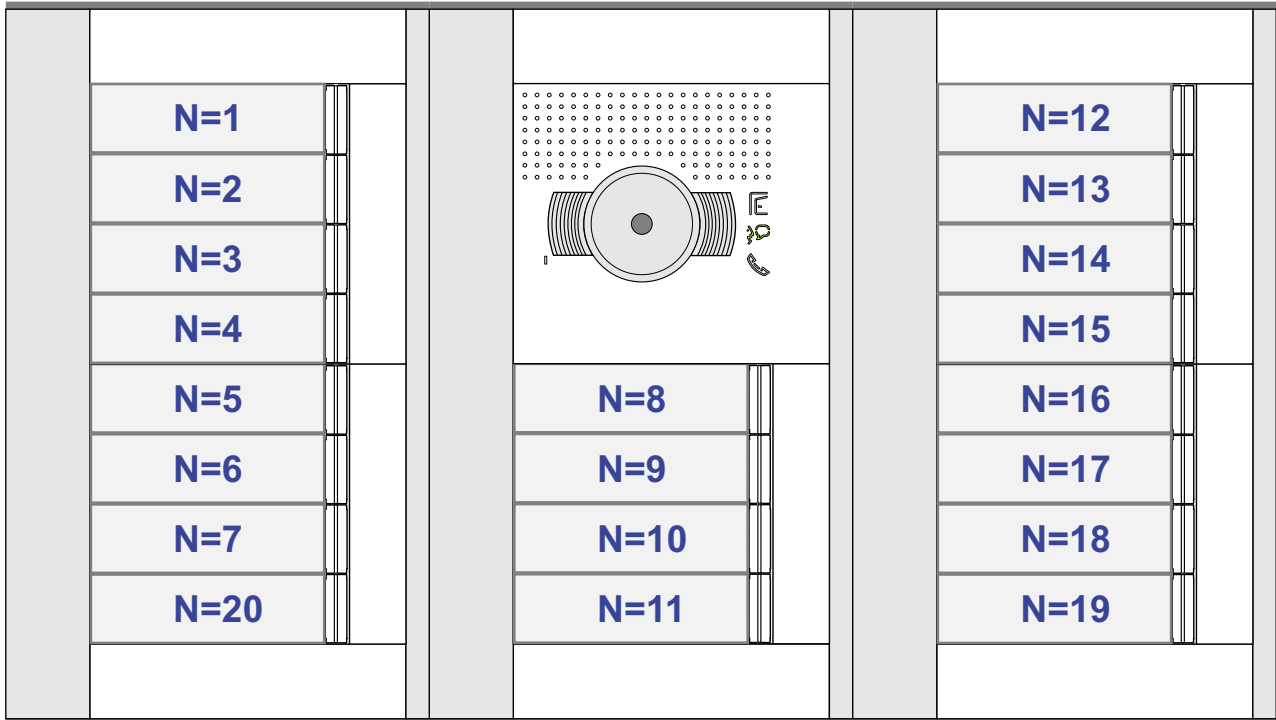
BT-Rel NR.3
Extra Bel
Huisnummer 42



BT-Rel NR.4
Extra Bel
Huisnummer 58



nelec
INTERCOM MADE EASY



N-Waarde	Huisnummer	Switch	BT-Relais
1	22		
2	24		X
3	26		
4	28		
5	30		
6	32		
7	34		
8	38		
9	40		
10	42		X
11	44		
12	46		
13	48		
14	50		
15	52		
16	54	ON	
17	56	ON	
18	58	ON	X
19	60	ON	