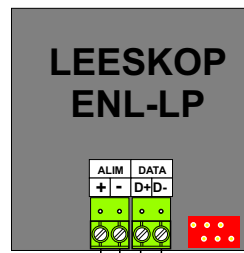


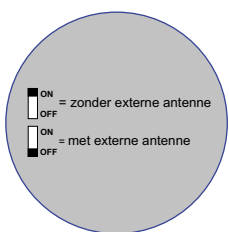
== = getwiste kabel

Bij getwiste kabel 0,5 mm max. 100 meter.

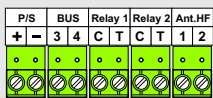
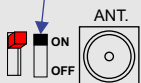
Bij getwiste kabel 0,8 mm max. 200 meter.



Max. 100 meter

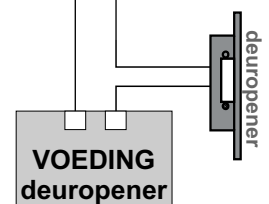
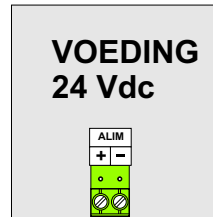


GPRS Blok



Antenne

Voeding dicht bij  
GPRS Blok



De opener krijgt in dit schema een eigen voeding, maar een slagboom of automatische deur kan aangesloten worden op de relais contacten C en T van GPRS Blok.

Als een belasting met een spoel (zoals een sponning-opener) geschakeld wordt, moet er een varistor over de klemmen van de spoel geplaatst worden.