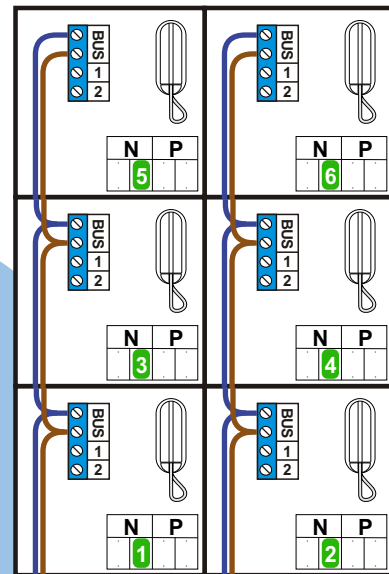
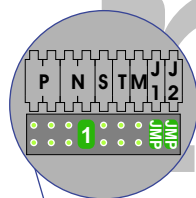


— = systeemkabel
 Bij kabel 2 x 1 mm²:
 180% afstand!
 Bij kabel 2 x 0,28 mm²:
 60% afstand!
 UTP op aanvraag.

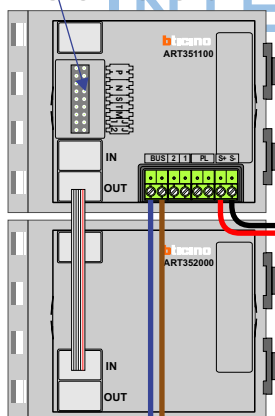
Bij installaties zonder beeld maakt het niet uit hoe je de bus aansluit. De telefoons hoeven niet in serie en eindweerstand zijn niet nodig.




Max. 320 meter systeemkabel tot laatste deurtelefoon



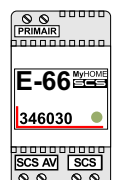
DEURSTATION S-151A

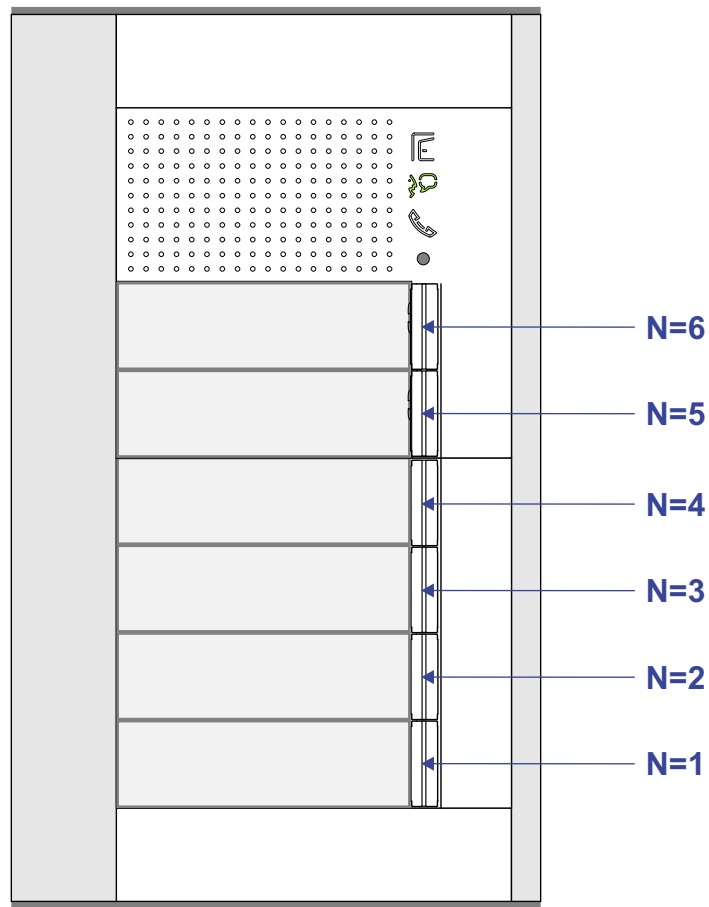


Pot. vrij contact
 tbv deur opener

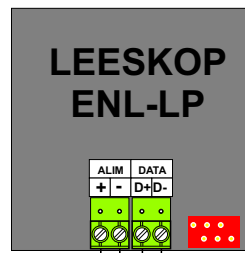


Max. 290 meter

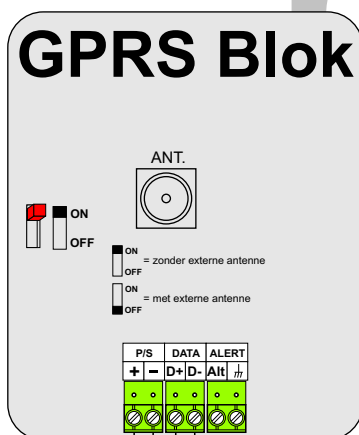




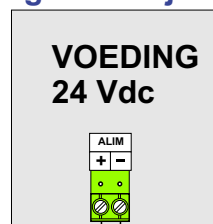
nelec
INTERCOM MADE EASY



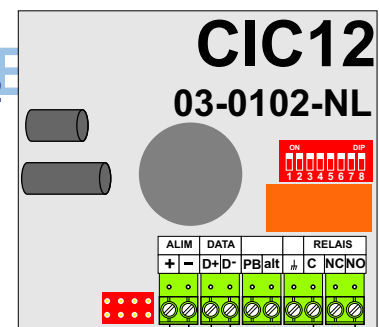
Max. 100 meter



Max. 100 meter



Voeding dicht bij CIC12



deuropener

De opener krijgt in dit schema een eigen voeding, maar een slagboom of automatische deur kan aangesloten worden op het normally open contact C en NO van de CIC12. Het NC contact tussen C en NC kan natuurlijk ook gebruikt worden.

Als een belasting met een spoel (zoals een sponning-opener) geschakeld wordt, moet er een varistor over de klemmen van de spoel geplaatst worden.