

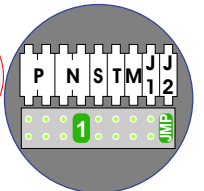
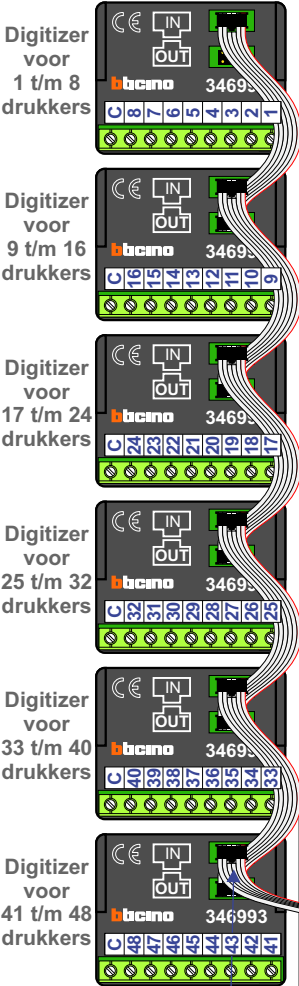
BUS 2-DRAADS



Bij monteren/demonteren
spanning eraf
en voorkom defecten!

— = systeemkabel
Bij kabel 2 x 1 mm²:
180% afstand!
Bij kabel 2 x 0,28 mm²:
60% afstand!
UTP op aanvraag.


Haal de spanning van het
systeem als je een digitizer
monteert of demonteert



N-Waarde	Huisnummer	Switch-ON
1	1	X
2	2	
3	3	
4	4	
5	101	X
6	102	
7	103	
8	104	
9	105	
10	106	
11	107	
12	108	
13	201	X
14	202	
15	203	
16	204	
17	205	
18	206	
19	207	
20	208	
21	301	X
22	302	

N-Waarde	Huisnummer	Switch-ON
23	303	
24	304	
25	305	
26	306	
27	307	
28	308	
29	401	X
30	402	
31	403	
32	404	
33	405	
34	406	
35	407	
36	408	
37	501	X
38	502	
39	503	
40	504	
41	505	
42	506	
43	507	
44	508	

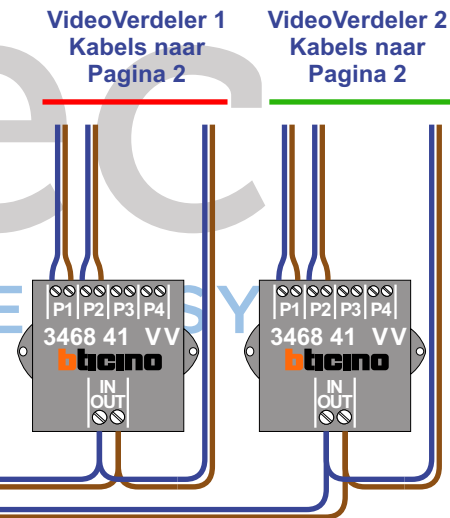
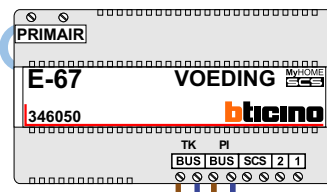
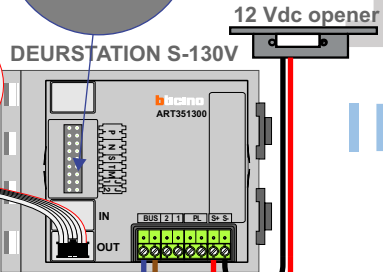
VideoVerdeler



De anders moeten
echt OP de klemmen
doorgelust worden!



De twee stijgers
echt OP de klemmen
van E-67 aansluiten!



Max. 100 meter systeem-
kabel tot laatste videofoon

Max. 50 meter

nokjes connectoren
wijzen naar elkaar

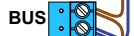
BUS 2-DRAADS




Bij monteren/demonteren spanning eraf en voorkom defecten!

— = systeemkabel
Bij kabel 2 x 1 mm²: 180% afstand!
Bij kabel 2 x 0,28 mm²: 60% afstand!
UTP op aanvraag.

M-50B



De aders moeten echt **OP** de connector doorgelust worden!



Kabels van VideoVerdeler 2
Pagina 1

Kabels van VideoVerdeler 1
Pagina 1