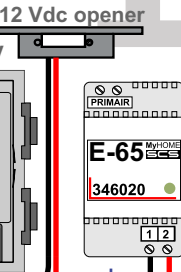
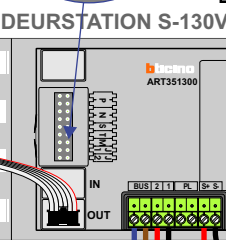
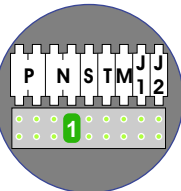
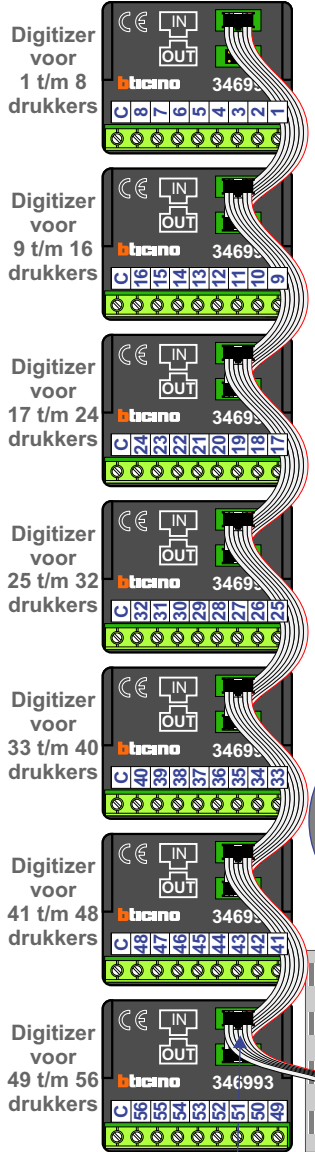
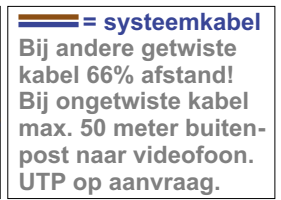
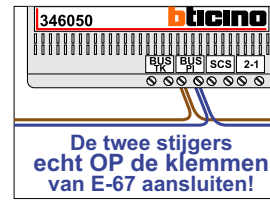
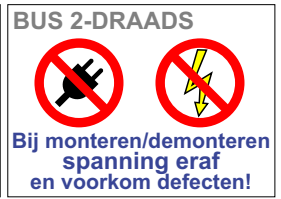
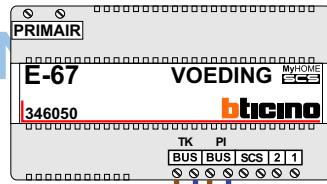


Haal de spanning van het systeem als je een digitizer monteert of demonteert

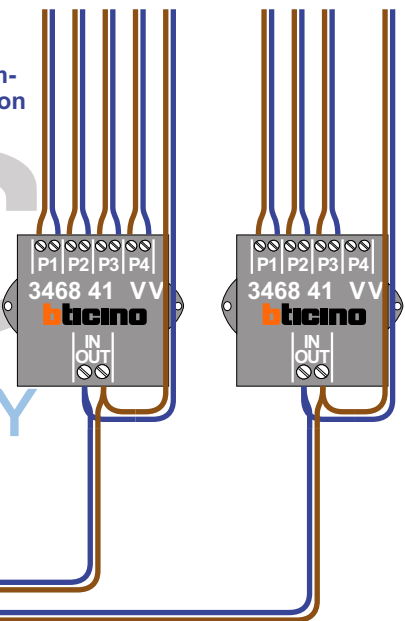


nelec
INTERCOM MADE EASY



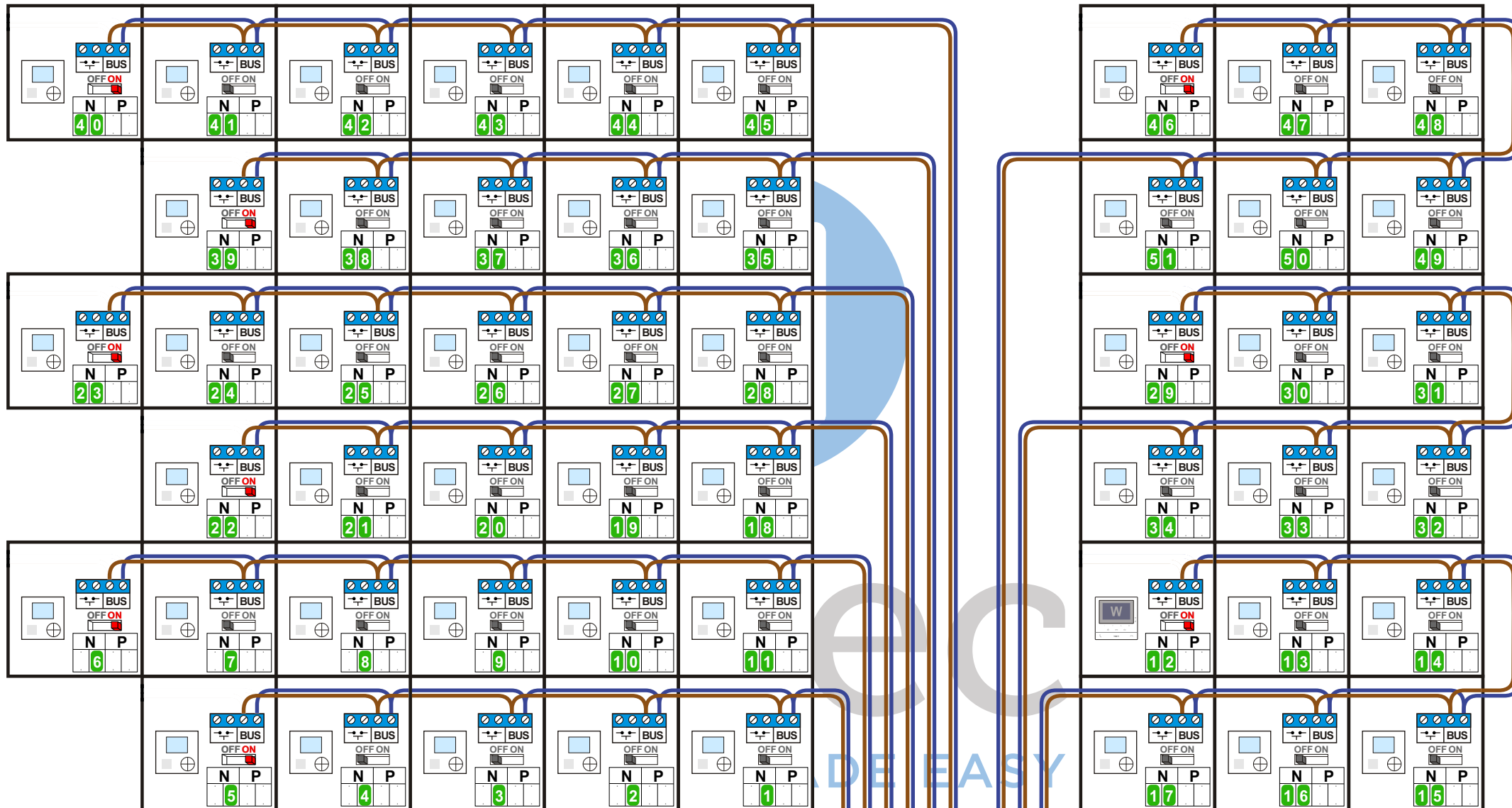
Kabels naar Pagina 2

Max. 100 meter systeemkabel tot laatste videofoon



Max. 50 meter

nokjes connectoren wijzen naar elkaar



BUS 2-DRAADS



Bij monteren/demonteren spanning eraf en voorkom defecten!

 = systeemkabel

Bij andere getwiste kabel 66% afstand!
Bij ongetwiste kabel max. 50 meter buitenpost naar videofoon. UTP op aanvraag.

M-40



De anders moeten echt OP de connector doorgelust worden!

Kabels van Pagina 1

N-Waarde	Huisnummer	Switch-ON
1	414	
2	416	
3	418	
4	420	
5	422	
6	424	X
7	426	X
8	428	
9	430	
10	432	
11	434	
12	436	X
13	438	
14	440	
15	442	
16	444	
17	446	
18	448	
19	450	
20	452	
21	454	
22	456	X
23	458	X
24	460	
25	462	
26	464	

M-50 Wifi

N-Waarde	Huisnummer	Switch-ON
27	466	
28	468	
29	470	X
30	472	
31	474	
32	476	
33	478	
34	480	
35	482	
36	484	
37	486	
38	488	
39	490	X
40	492	X
41	494	
42	496	
43	498	
44	500	
45	502	
46	504	X
47	506	
48	508	
49	510	
50	512	
51	514	



ele

INTERCOM MADE EASY