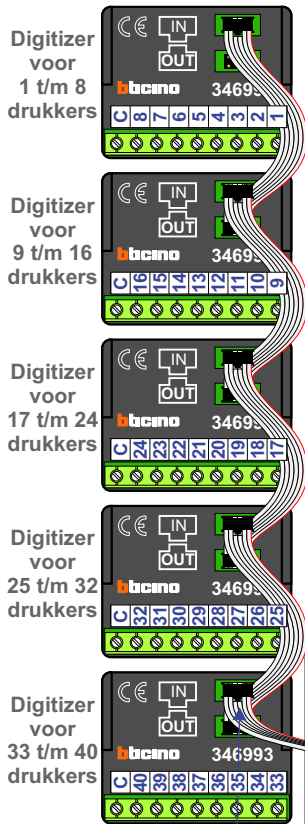
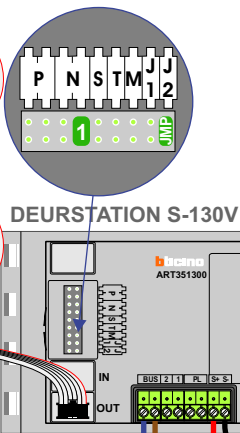


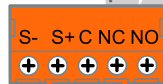
Haal de spanning van het systeem als je een digitizer monteert of demonteert



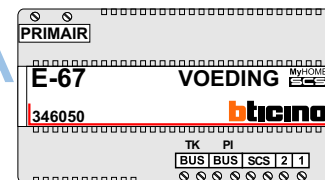
nokjes connectoren wijzen naar elkaar



Pot.vrij contact tbv deuropener



nelec
INTERCOM MA



Max. 50 meter

Max. 100 meter systeemkabel tot laatste videofoon

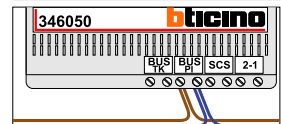
Kabels naar Pagina 2

BUS 2-DRAADS

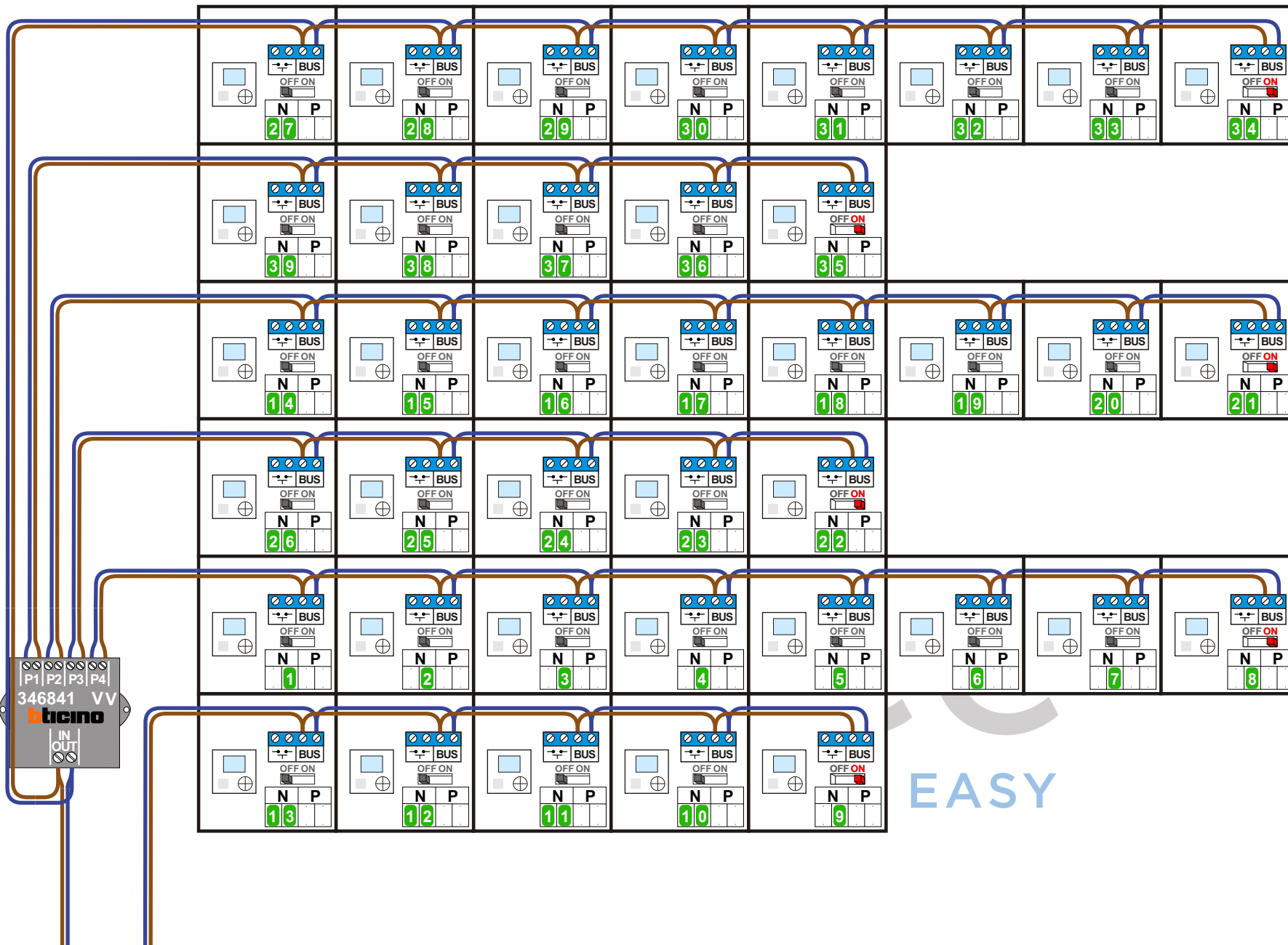


Bij monteren/demonteren spanning eraf en voorkom defecten!

= systeemkabel
Bij andere getwiste kabel 66% afstand!
Bij ongetwiste kabel max. 50 meter buitenpost naar videofoon.
UTP op aanvraag.



De twee stijgers echt OP de klemmen van E-67 aansluiten!



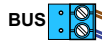
BUS 2-DRAADS



Bij monteren/demonteren
spanning eraf
en voorkom defecten!

— = systeemkabel
Bij andere getwiste
kabel 66% afstand!
Bij ongetwiste kabel
max. 50 meter buiten-
post naar videofoon.
UTP op aanvraag.

M-40



De aders moeten
echt **OP** de connector
doorgelust worden!

VideoVerdeler



De aders moeten
echt **OP** de klemmen
doorgelust worden!

EASY

N-Waarde	Huisnummer	Switch-ON
1	90	
2	92	
3	94	
4	96	
5	98	
6	100	
7	102	
8	104	X
9	106	X
10	108	
11	110	
12	112	
13	114	
14	116	
15	118	
16	120	
17	122	
18	124	
19	126	
20	128	



N-Waarde	Huisnummer	Switch-ON
21	130	X
22	132	X
23	134	
24	136	
25	138	
26	140	
27	142	
28	144	
29	146	
30	148	
31	150	
32	152	
33	154	
34	156	X
35	158	X
36	160	
37	162	
38	164	
39	166	

nelec
INTERCOM MADE EASY