
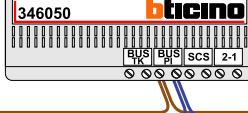

 = systeemkabel  
Bij andere getwiste kabel 66% afstand!  
Bij ongetwiste kabel max. 50 meter buitenpost naar videofoon.  
UTP op aanvraag.

M-43 + M-70W  
  
De aders moeten echt OP de connector doorgelust worden!

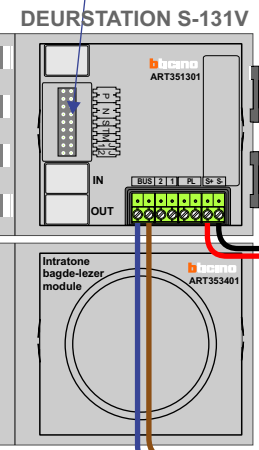
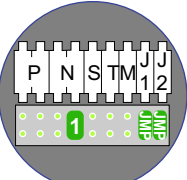
  
De twee stijgers echt OP de klemmen van E-67 aansluiten!



Verwijder bij deze jumper J1

gepolariseerd

Max. 100 meter systeemkabel tot laatste videofoon



12 Vdc opener

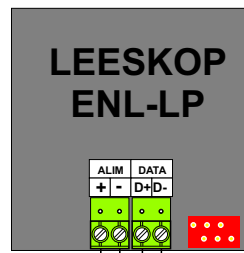
Max. 50 meter

nelec  
INTERCOM MADE EASY

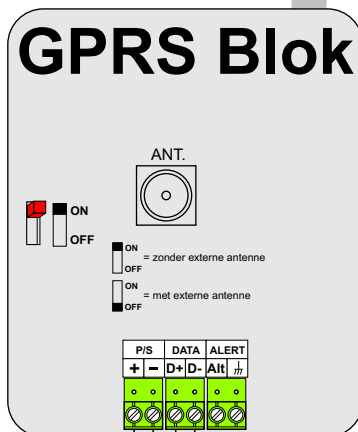
== = getwiste kabel

Bij getwiste kabel 0,5 mm max. 100 meter.

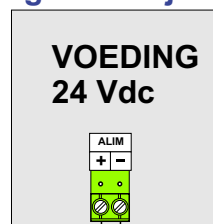
Bij getwiste kabel 0,8 mm max. 200 meter.



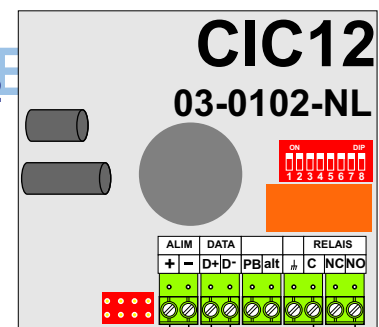
Max. 100 meter



Max. 100 meter



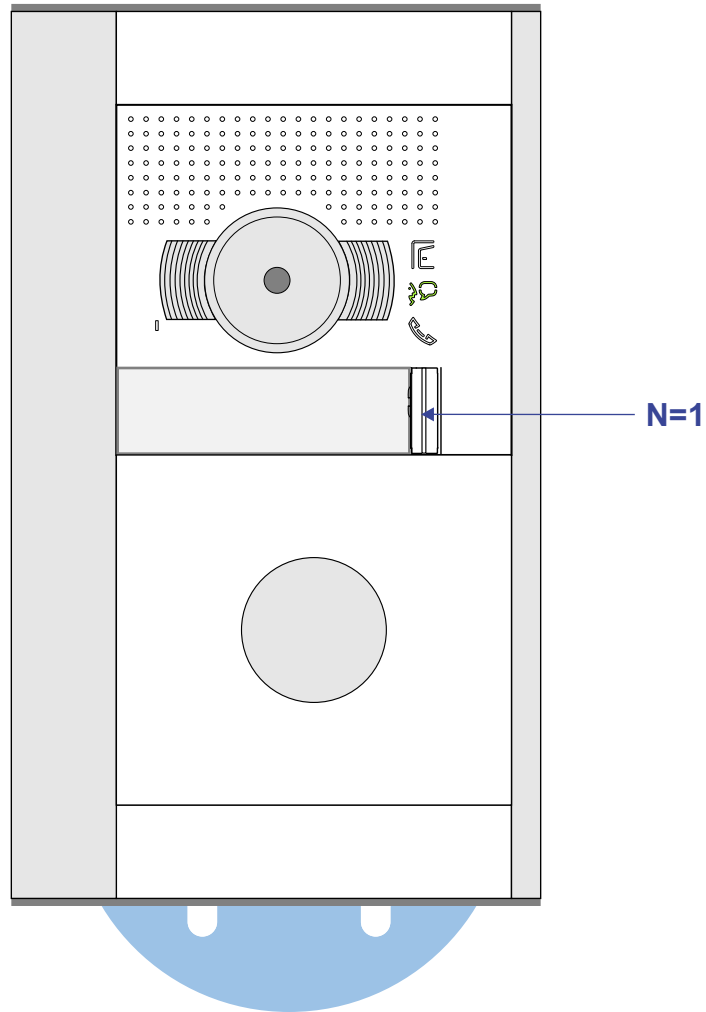
Voeding dicht bij CIC12



Op PL aansluiting  
Buitenpost S131V

De opener krijgt in dit schema een eigen voeding, maar een slagboom of automatische deur kan aangesloten worden op het normally open contact C en NO van de CIC12. Het NC contact tussen C en NC kan natuurlijk ook gebruikt worden.

Als een belasting met een spoel (zoals een sponning-opener) geschakeld wordt, moet er een varistor over de klemmen van de spoel geplaatst worden.



nelec  
INTERCOM MADE EASY