

— = systeemkabel
Bij andere getwiste kabel 66% afstand!
Bij ongetwiste kabel max. 50 meter buitenpost naar videofoon.
UTP op aanvraag.

BUS 2-DRAADS



Bij monteren/demonteren **spanning eraf en voorkom defecten!**

M-70
Español
Deutsch
Nederlands

Videofoon werkt pas na instellen van taal, datum en tijd.

M-43 / M-43T / M-70

1
2
BUS

De aders moeten echt **OP** de connector doorgelust worden!

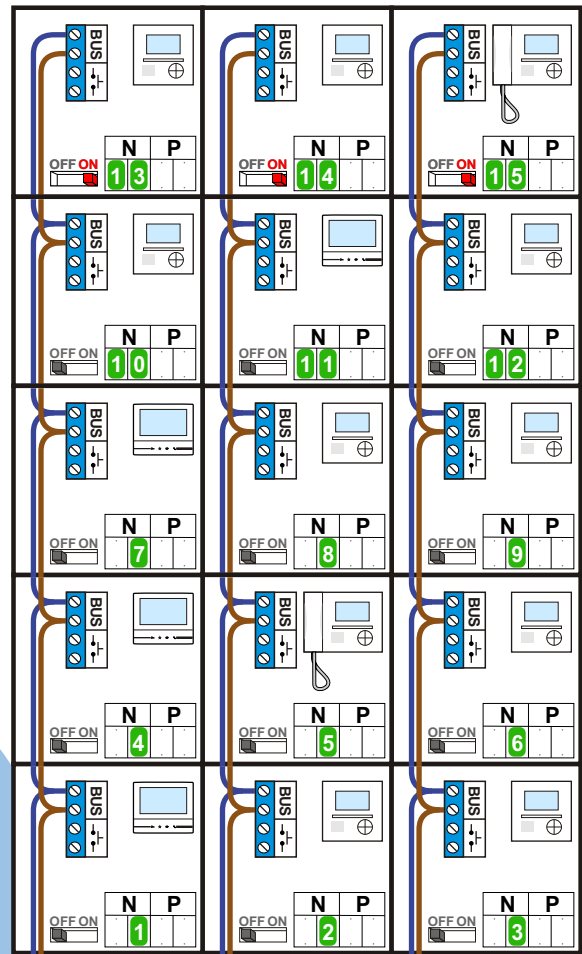
346050 **bticino**

De twee buitenposten echt **OP** de klemmen van E-67 aansluiten!

VideoVerdelers

De aders moeten echt **OP** de klemmen doorgelust worden!

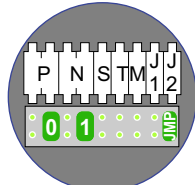
LET OP!!
Bij enkele woningen zit de videofoon 5 meter vanaf de MK. Hier hebben ze aftakkingen gemaakt vanaf de MK met behulp van videoverdelers.
Dit is tegen de installatieregels! Dit is gebeurd bij de videofoons; N= 4 - 6 - 7 - 11
De andere videofoons zijn op de meterkasten in/uit gemonteerd.



INGANG VOORZIJDE DEURSTATION S-130V

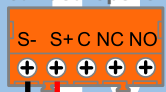
Digitizer voor 1 t/m 8 drukkers
bticino 34693

Digitizer voor 9 t/m 16 drukkers
bticino 34693



Haal de spanning van het systeem als je een module monteert of demonteert

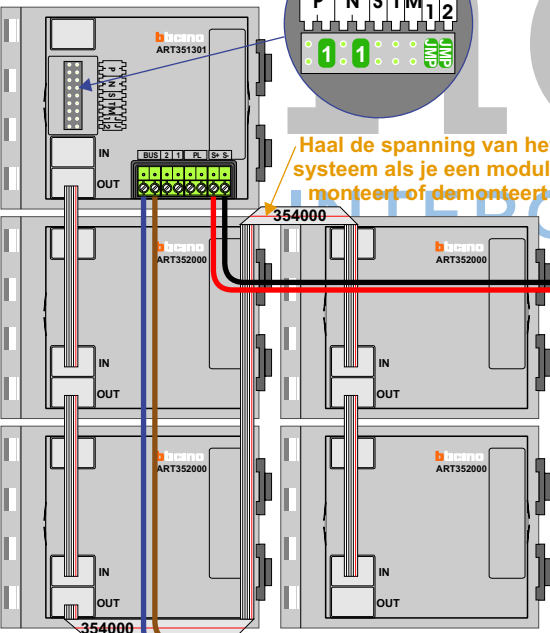
Pot.vrij contact tbv deur opener



nokjes connectoren wijzen naar elkaar

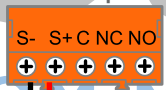
Max. 50 meter

INGANG ACHTERZIJDE DEURSTATION S-131V



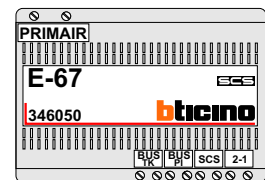
Haal de spanning van het systeem als je een module monteert of demonteert

Pot.vrij contact tbv deur opener

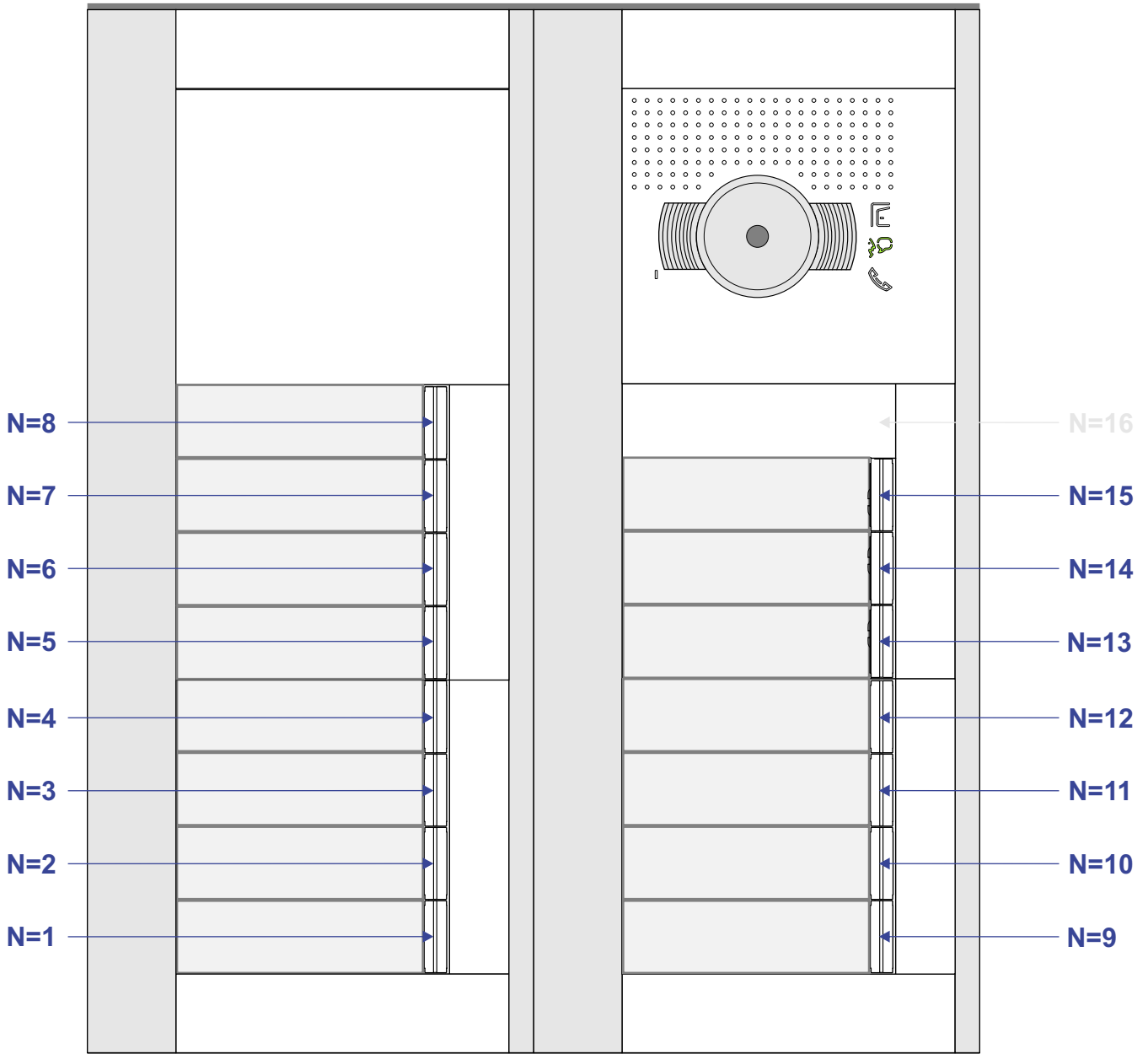


Max. 50 meter

Max. 100 meter systeemkabel tot laatste videofoon



INGANG ACHTERZIJDE



| N-Waarde | Huisnummer | Switch | Toestel |
|----------|------------|--------|---------|
| 1 | 9 | | M-70 |
| 2 | 11 | | M-43 |
| 3 | 13 | | M-43 |
| 4 | 15 | | M-70 |
| 5 | 17 | | M-43T |
| 6 | 19 | | M-43 |
| 7 | 21 | | M-70 |
| 8 | 23 | | M-43 |
| 9 | 25 | | M-43 |
| 10 | 27 | | M-43 |
| 11 | 29 | | M-70 |
| 12 | 31 | | M-43 |
| 13 | 33 | ON | M-43 |
| 14 | 35 | ON | M-43 |
| 15 | 37 | ON | M-43T |