

— = systeemkabel
 Bij kabel 2 x 1 mm²:
 180% afstand!
 Bij kabel 2 x 0,28 mm²:
 60% afstand!
 UTP op aanvraag.

Bij installaties zonder beeld maakt het niet uit hoe je de bus aansluit. De telefoons hoeven niet in serie en eindweerstand zijn niet nodig.

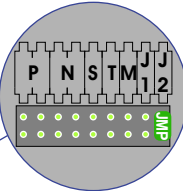
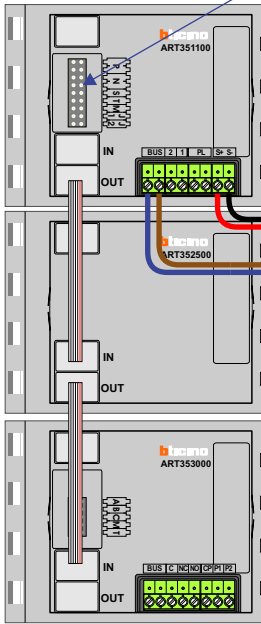
BUS 2-DRAADS




Bij monteren/demonteren spanning eraf en voorkom defecten!

Haal de spanning van het systeem als je de digitizer monteert of demonteert

DEURSTATION S-140A



Pot.vrij contact tbv deur opener



Max. 290 meter

Haal de spanning van het systeem als je de digitizer monteert of demonteert

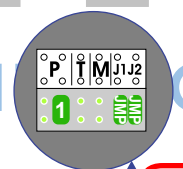
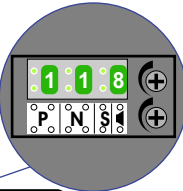
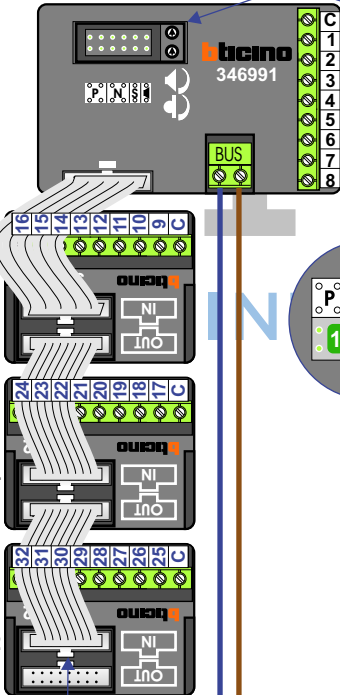
DEURSTATION S-10A

Digitizer voor 1 t/m 8 drukkers

Digitizer voor 9 t/m 16 drukkers

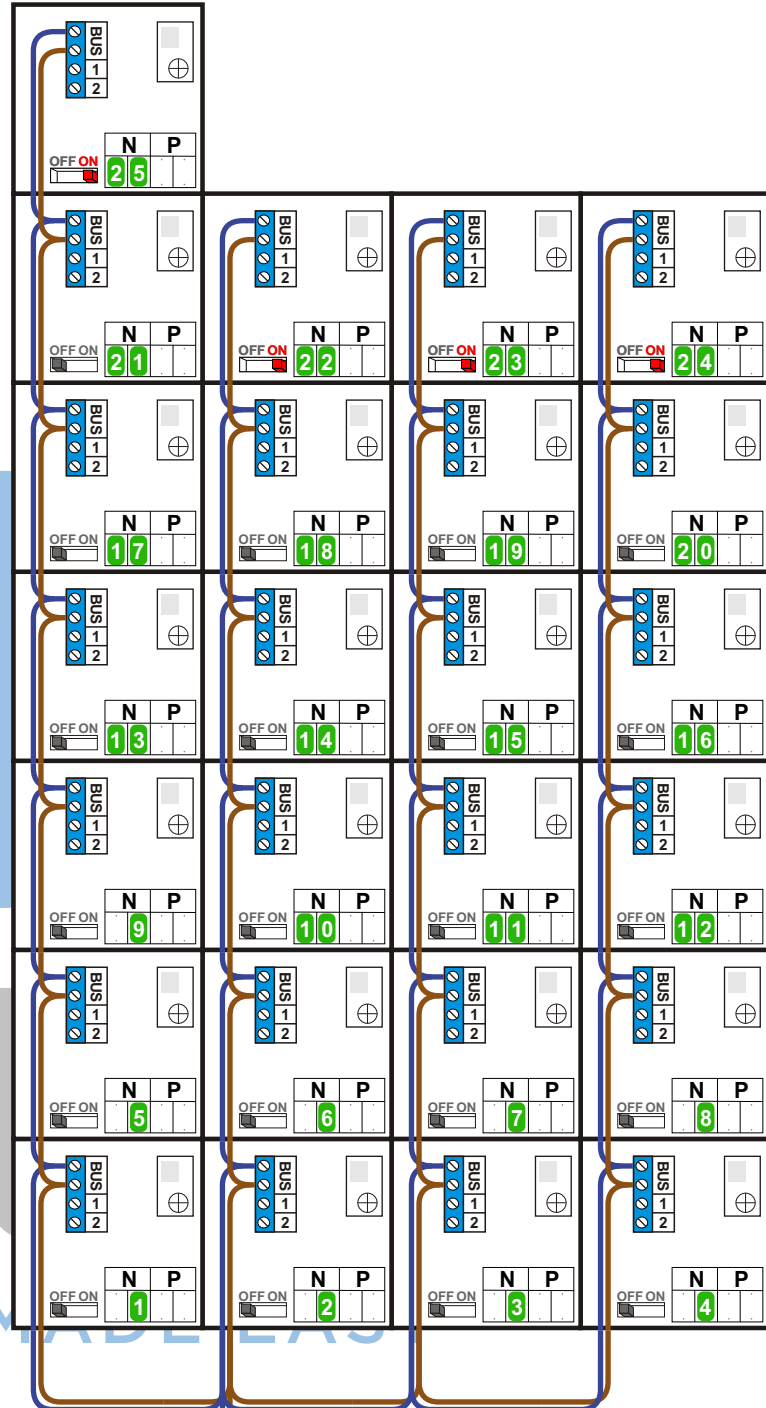
Digitizer voor 17 t/m 24 drukkers

Digitizer voor 25 t/m 32 drukkers

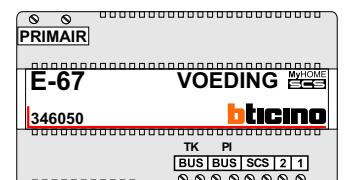


12 Vdc opener

Max. 290 meter



Max. 320 meter systeemkabel tot laatste deurtelefoon



| N-Waarde | Switch | Huisnummer | Intoetsen | Naam |
|----------|--------|------------|-----------|-------|
| 1 | | 61-1 | 611 | 61-01 |
| 2 | | 61-2 | 612 | 61-02 |
| 3 | | 61-3 | 613 | 61-03 |
| 4 | | 61-4 | 614 | 61-04 |
| 5 | | 61-5 | 615 | 61-05 |
| 6 | | 61-6 | 616 | 61-06 |
| 7 | | 61-7 | 617 | 61-07 |
| 8 | | 61-8 | 618 | 61-08 |
| 9 | | 61-9 | 619 | 61-09 |
| 10 | | 61-10 | 6110 | 61-10 |
| 11 | | 63-11 | 6311 | 63-11 |
| 12 | | 63-12 | 6312 | 63-12 |
| 13 | | 63-13 | 6313 | 63-13 |
| 14 | | 63-14 | 6314 | 63-14 |
| 15 | | 63-15 | 6315 | 63-15 |
| 16 | | 63-16 | 6316 | 63-16 |
| 17 | | 63-17 | 6317 | 63-17 |
| 18 | | 63-18 | 6318 | 63-18 |
| 19 | | 63-19 | 6319 | 63-19 |
| 20 | | 65-20 | 6520 | 65-20 |
| 21 | | 65-21 | 6521 | 65-21 |
| 22 | ON | 65-22 | 6522 | 65-22 |
| 23 | ON | 65-23 | 6523 | 65-23 |
| 24 | ON | 65-24 | 6524 | 65-24 |
| 25 | ON | 67 | 67 | 67-00 |

nelec
INTERCOM MADE EASY