

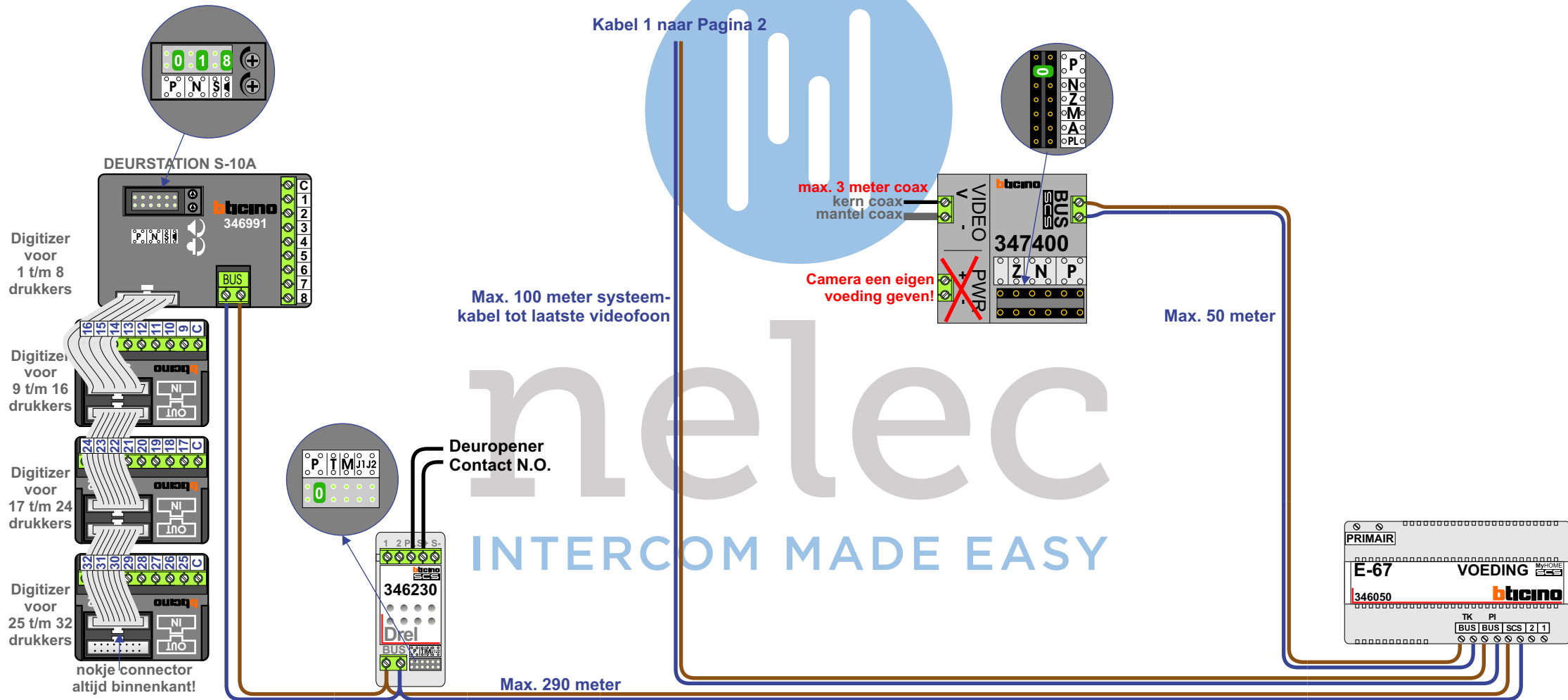
— = systeemkabel
 Bij andere getwiste kabel 66% afstand!
 Bij ongetwiste kabel max. 50 meter buitenpost naar videofoon.
 UTP op aanvraag.

BUS 2-DRAADS


 Bij monteren/demonteren spanning eraf en voorkom defecten!

Blok 1

Kabel 1 naar Pagina 2



— = systeemkabel
Bij andere getwiste kabel 66% afstand!
Bij ongetwiste kabel max. 50 meter buitenpost naar videofoon.

BUS 2-DRAADS


Bij monteren/demonteren spanning eraf en voorkom defecten!

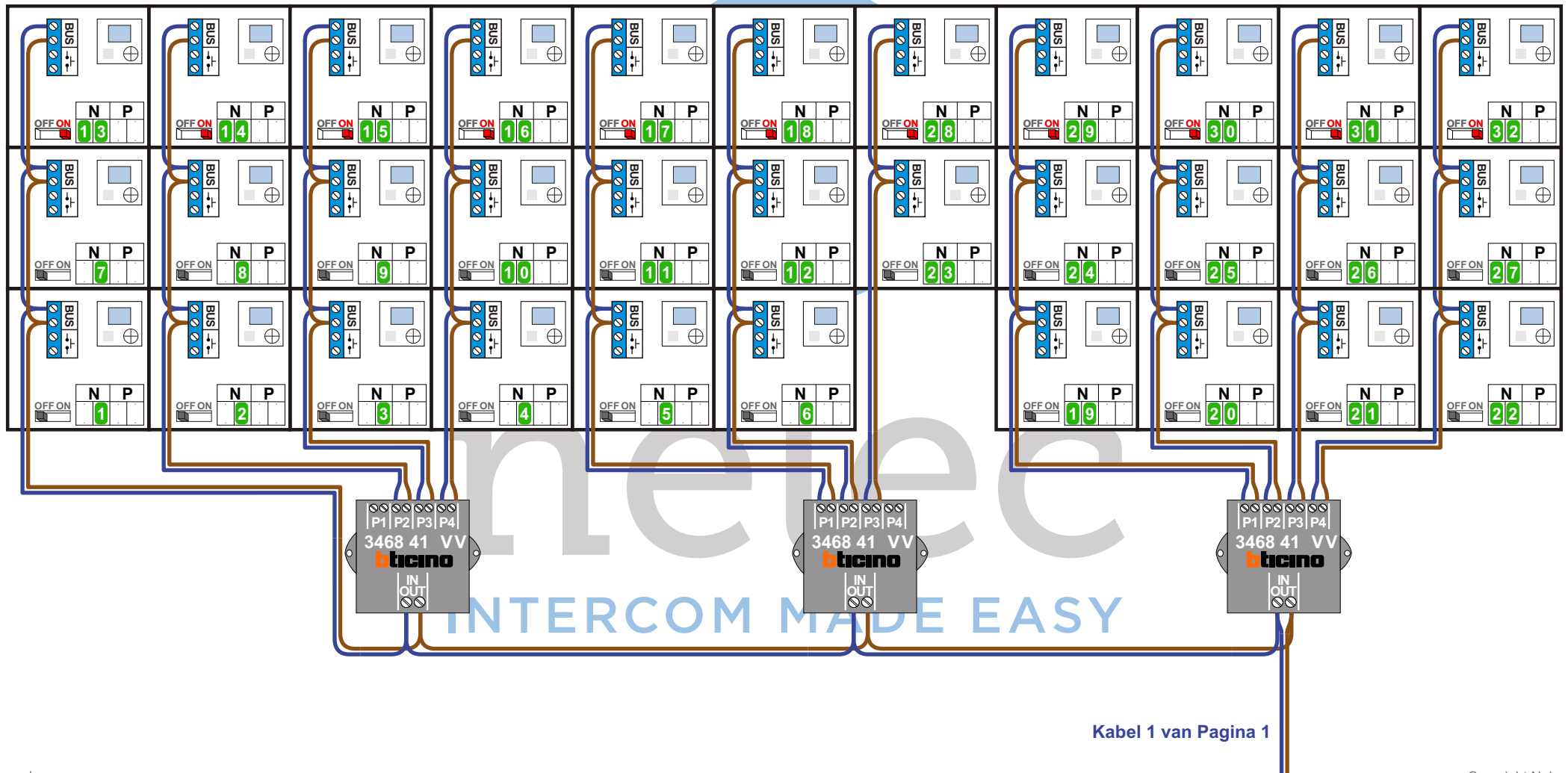
Blok 1

VideoVerdeler

De aders moeten echt OP de klemmen doorgelust worden!

M-40

De aders moeten echt OP de connector doorgelust worden!



Blok 1

N-Waarde	Huisnummer	Switch ON
1	5	
2	7	
3	9	
4	11	
5	13	
6	15	
7	17	
8	19	
9	21	
10	23	
11	25	
12	27	
13	29	X
14	31	X
15	33	X
16	35	X
17	37	X
18	39	X
19	41	
20	43	
21	45	
22	47	
23	Algemene ruimte	
24	53	
25	55	
26	57	
27	59	
28	Algemene ruimte	X
29	65	X
30	67	X
31	69	X
32	71	X

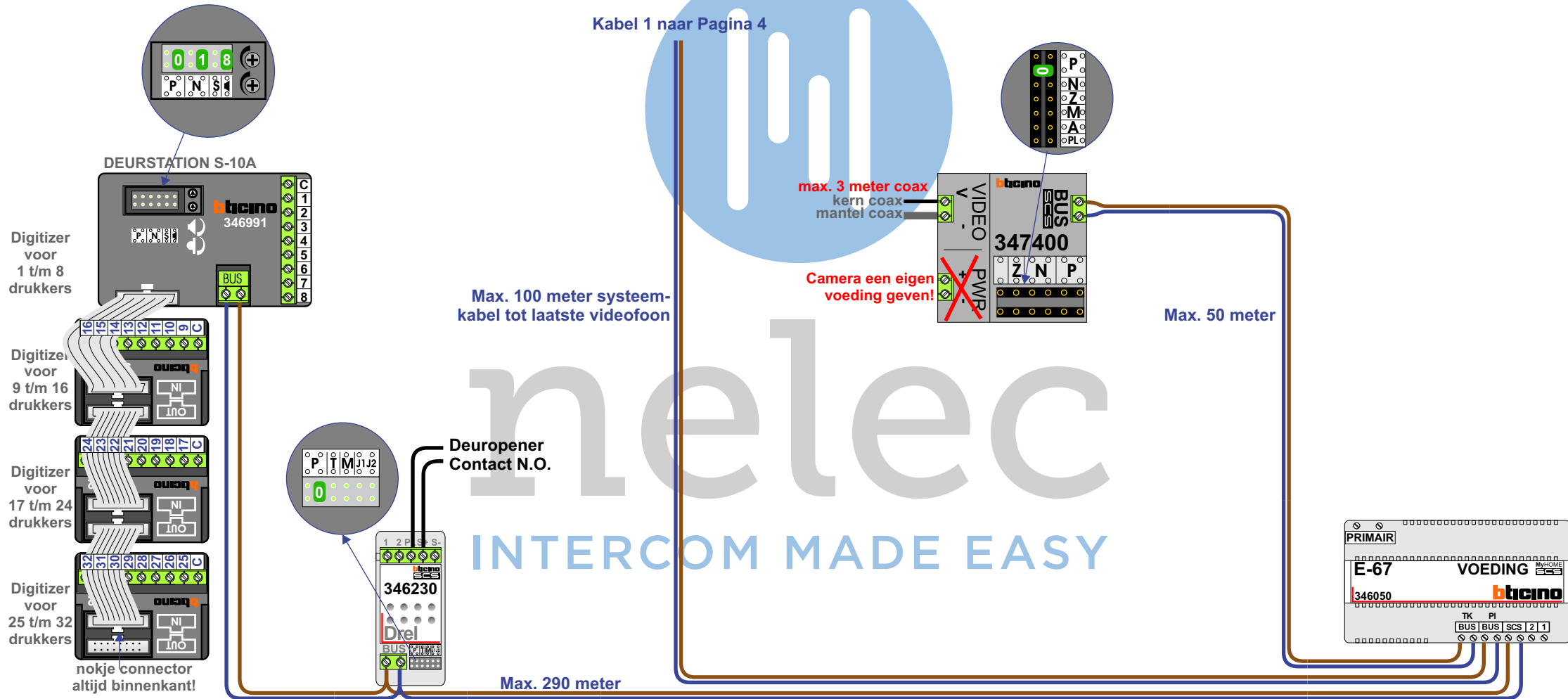
— = systeemkabel
 Bij andere getwiste kabel 66% afstand!
 Bij ongetwiste kabel max. 50 meter buitenpost naar videofoon.
 UTP op aanvraag.

Blok 2

BUS 2-DRAADS

 Bij monteren/demonteren spanning eraf en voorkom defecten!

Kabel 1 naar Pagina 4



— = systeemkabel
Bij andere getwiste kabel 66% afstand!
Bij ongetwiste kabel max. 50 meter buitenpost naar videofoon.

BUS 2-DRAADS


Bij monteren/demonteren spanning eraf en voorkom defecten!

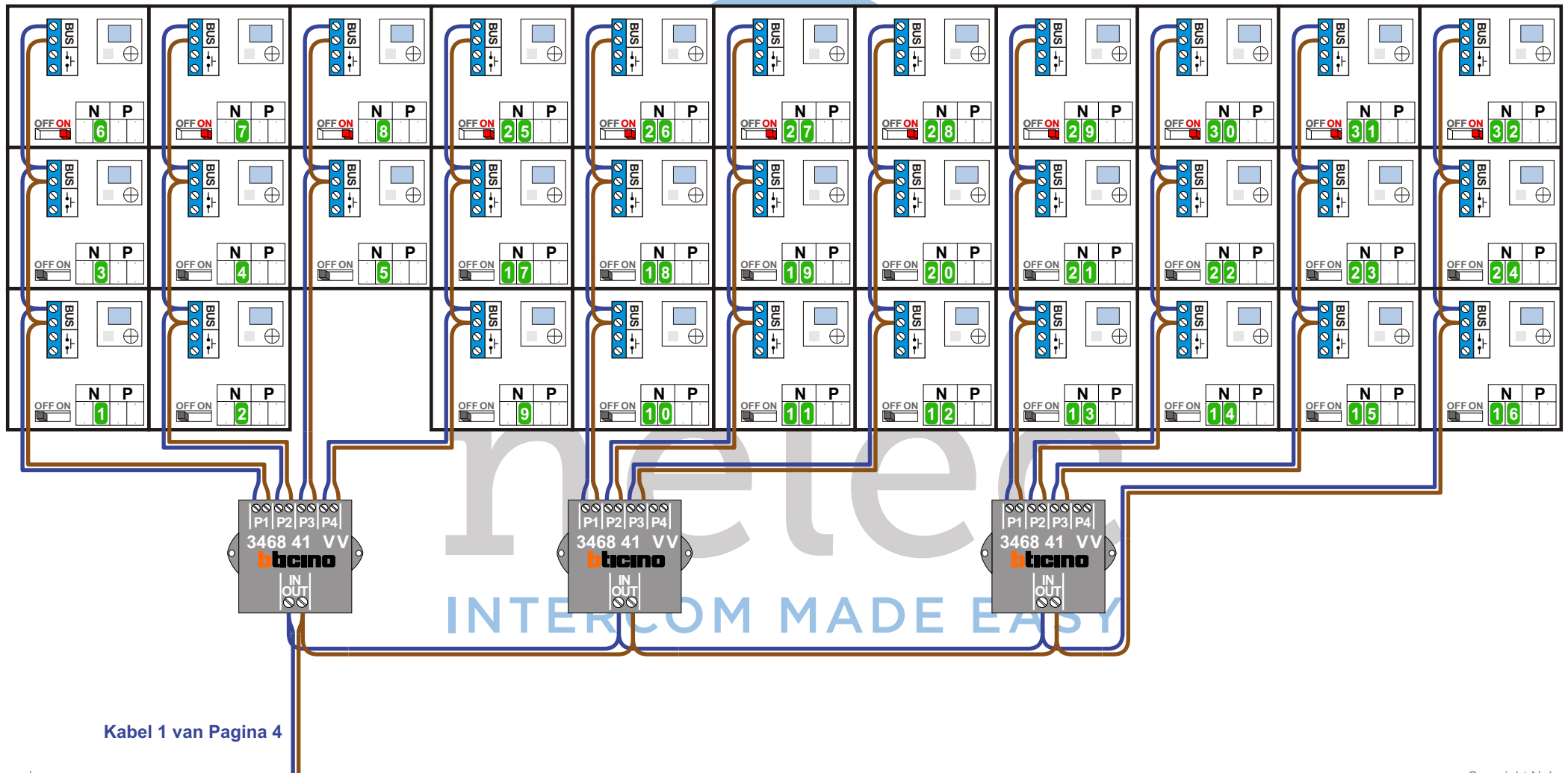
Blok 2

VideoVerdeler

De aders moeten echt OP de klemmen doorgelust worden!

M-40

De aders moeten echt OP de connector doorgelust worden!



Kabel 1 van Pagina 4

Blok 2

N-Waarde	Huisnummer	Switch ON
1	49	
2	51	
3	61	
4	63	
5	Algemene ruimte	
6	73	X
7	75	X
8	Algemene ruimte	X
9	77	
10	79	
11	81	
12	83	
13	85	
14	87	
15	89	
16	91	
17	93	
18	95	
19	97	
20	99	
21	101	
22	103	
23	105	
24	107	
25	109	X
26	111	X
27	113	X
28	115	X
29	117	X
30	119	X
31	121	X
32	123	X

r
INT

C
ASY