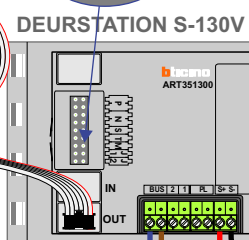
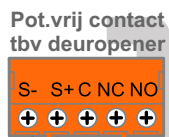
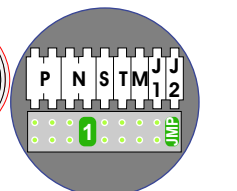
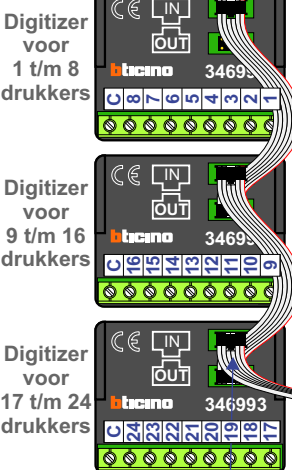


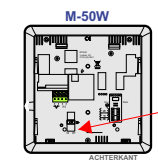
Haal de spanning van het systeem als je een digitizer monteert of demonteert



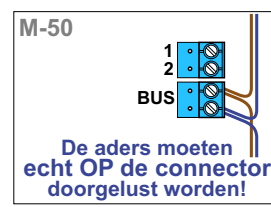
nokjes connectoren wijzen naar elkaar

Max. 50 meter

Max. 100 meter systeemkabel tot laatste videofoon



Bij alle videofoons met een hulpvoeding schakelaar 1-2 op ON



De aders moeten echt OP de connector doorgelust worden!



Bij monteren/demonteren spanning eraf en voorkom defecten!



De aders moeten echt OP de klemmen doorgelust worden!

— = systeemkabel
Bij kabel 2 x 1 mm²: 180% afstand!
Bij kabel 2 x 0,28 mm²: 60% afstand!
UTP op aanvraag.

N-waarde	Huisnummer	Eindweerstand	Videfoon
1	10		M-50E
2	12		M-50E
3	14		M-50E
4	16		M-50E
5	18		M-50E
6	20		M-50E
7	22		M-50WiFi
8	24		M-50WiFi
9	26		M-50E
10	28		M-50E
11	30	X	M-50E
12	32	X	M-50E
13	34	X	M-50E
14	36	X	M-50E
15	38	X	M-50E
16	40	X	M-50E
17	42	X	M-50E
18	44	X	M-50WiFi
19	46	X	M-50WiFi
20	48	X	M-50WiFi

nelec
 INTERCOM MADE EASY