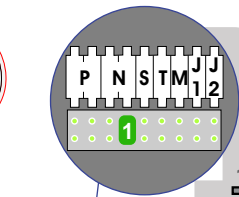
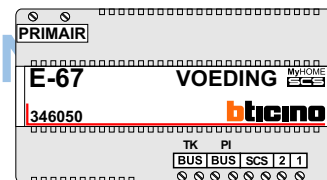
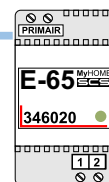


Haal de spanning van het systeem als je een digitizer monteert of demonteert



DEURSTATION S-130V

12 Vdc opener

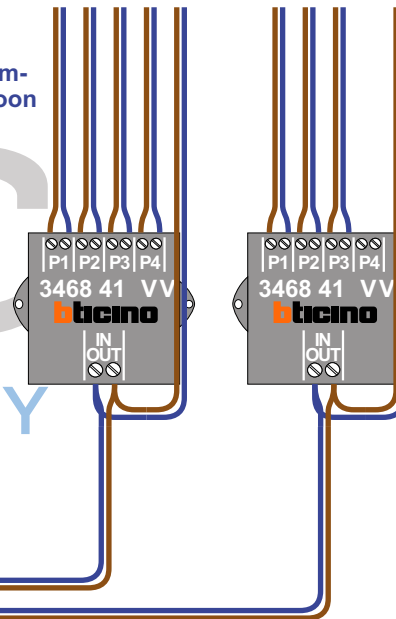


nokjes connectoren wijzen naar elkaar

Max. 50 meter

Max. 100 meter systeemkabel tot laatste videofoon

Kabels naar Pagina 2 en 3



**VideoVerdeler**

De aders moeten echt OP de klemmen doorgelust worden!

De twee stijgers echt OP de klemmen van E-67 aansluiten!

**BUS 2-DRAADS**


Bij monteren/demonteren spanning eraf en voorkom defecten!

**— = systeemkabel**

Bij andere getwiste kabel 66% afstand!  
Bij ongetwiste kabel max. 50 meter buitenpost naar videofoon.  
UTP op aanvraag.



nelec  
COM EASY



**BUS 2-DRAADS**



Bij monteren/demonteren spanning eraf en voorkom defecten!

**— = systeemkabel**

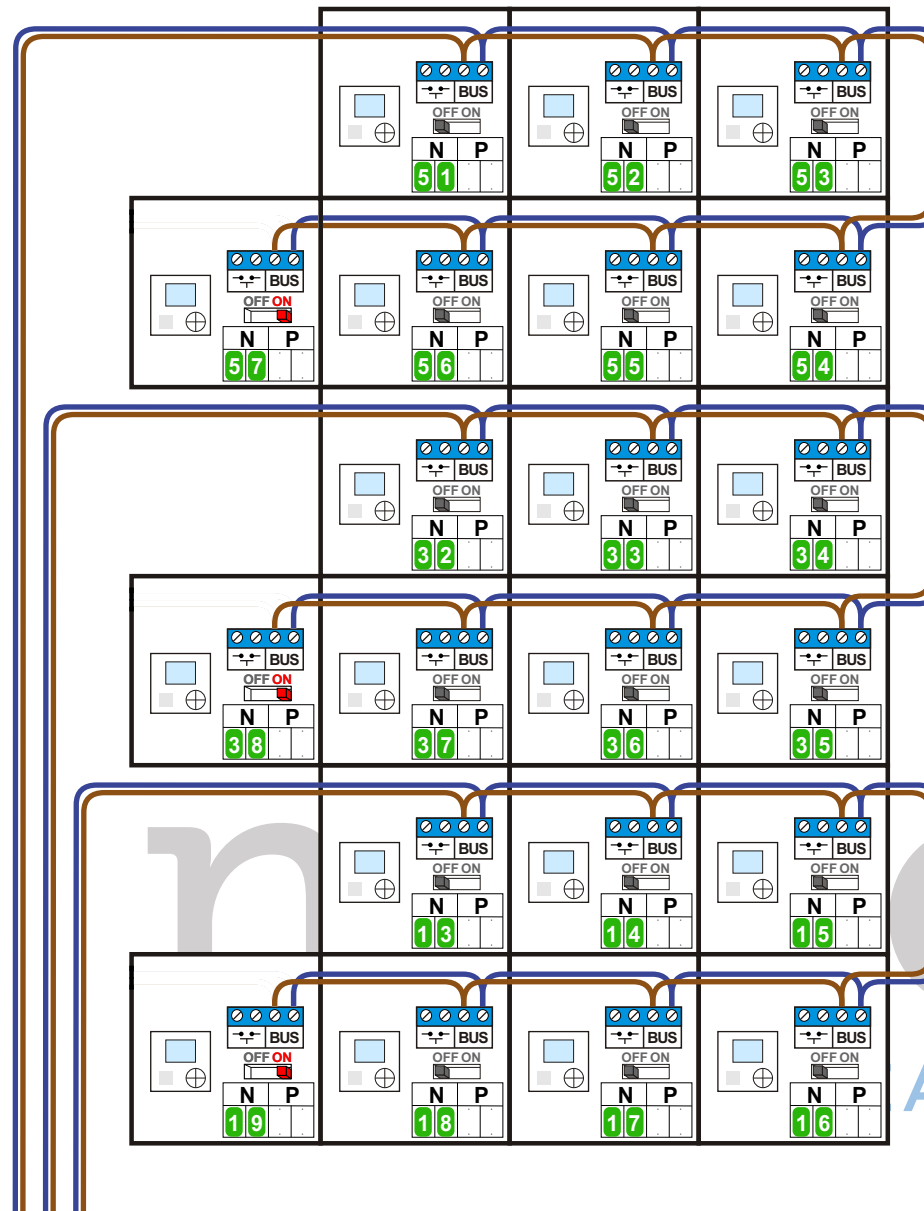
Bij andere getwiste kabel 66% afstand!  
Bij ongetwiste kabel max. 50 meter buitenpost naar videofoon.  
UTP op aanvraag.

M-40

BUS

De aders moeten echt OP de connector doorgelust worden!

Kabels van Pagina 1



**BUS 2-DRAADS**

Bij monteren/demonteren spanning eraf en voorkom defecten!

— = systeemkabel  
Bij andere getwiste kabel 66% afstand!  
Bij ongetwiste kabel max. 50 meter buitenpost naar videofoon.  
UTP op aanvraag.

M-40

De aders moeten echt OP de connector doorgelust worden!

Kabels van Pagina 1

N-Waarde	Huisnummer	Switch-ON
1	168	
2	170	
3	172	
4	174	
5	176	
6	178	
7	180	X
8	182	X
9	184	
10	186	
11	188	
12	190	
13	192	
14	194	
15	196	
16	198	
17	200	
18	202	
19	204	X
20	206	
21	208	
22	210	
23	212	
24	214	
25	216	
26	218	X
27	220	X
28	222	
29	224	



ele

INTERCOM MADE EASY

N-Waarde	Huisnummer	Switch-ON
30	226	
31	228	
32	230	
33	232	
34	234	
35	236	
36	238	
37	240	
38	242	X
39	244	
40	246	
41	248	
42	250	
43	252	
44	254	
45	256	X
46	258	X
47	260	
48	262	
49	264	
50	266	
51	268	
52	270	
53	272	
54	274	
55	276	
56	278	
57	280	X