

Blok 1

N-Waarde	Huisnummer	Switch-ON
1	38	
2	40	
3	42	X
4	44	
5	46	
6	48	X

Blok 2

N-Waarde	Huisnummer	Switch-ON
1	50	
2	52	
3	54	X
4	56	
5	58	
6	60	X

Blok 3


N-Waarde	Huisnummer	Switch-ON
1	62	
2	64	
3	66	X
4	68	
5	70	
6	72	X

Blok 4

N-Waarde	Huisnummer	Switch-ON
1	74	
2	76	
3	78	X
4	80	
5	82	
6	84	X

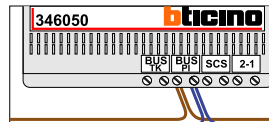
Blok 5

N-Waarde	Huisnummer	Switch-ON
1	86	
2	88	
3	90	X
4	92	
5	94	
6	96	X

 = systeemkabel
Bij andere getwiste kabel 66% afstand!
Bij ongetwiste kabel max. 50 meter buitenpost naar videofoon.
UTP op aanvraag.

BUS 2-DRAADS

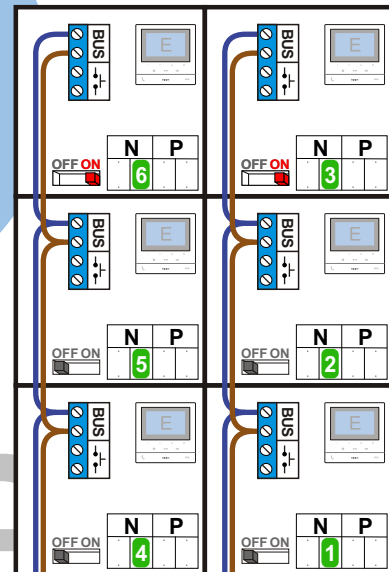
Bij monteren/demonteren spanning eraf en voorkom defecten!



De twee stijgers echt OP de klemmen van E-67 aansluiten!

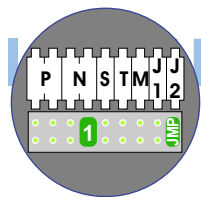
M-50E

De aders moeten echt OP de connector doorgelust worden!



Max. 100 meter systeemkabel tot laatste videofoon

INTERCOM MADE EASY

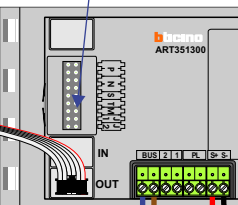


12 Vdc opener

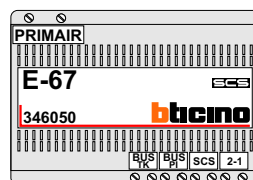
DEURSTATION S-130V

Haal de spanning van het systeem als je de digitizer monteert of demonteert

Digitizer voor 1 t/m 8 drukkers



nokjes connectoren wijzen naar elkaar



Max. 50 meter