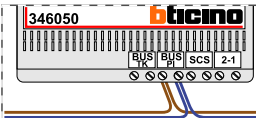


TWEEDRAADS BUS



Bij monteren/demonteren spanning eraf voorkomt defecten!



De twee stijgers echt OP de klemmen van E-67 aansluiten!

— = systeemkabel

Bij andere getwiste kabel 66% afstand!
Bij ongetwiste kabel max. 50 meter buitenpost naar videofoon. UTP op aanvraag.

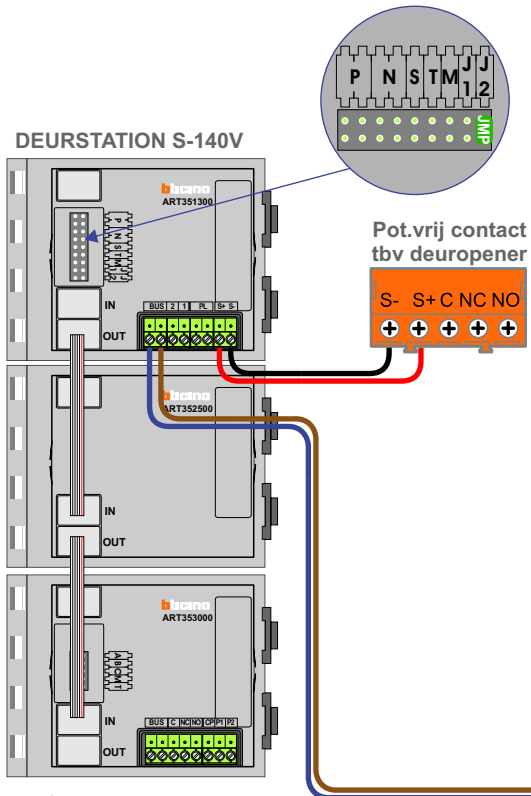
VideoVerdeler




De aders moeten echt OP de klemmen doorgelust worden!

N-Waarde	Huisnummer	Switch-ON
1	12	X
2	13	
3	14	
4	15	
5	16	
6	17	X
7	18	
8	19	X
9	20	
10	21	
11	22	
12	23	
13	24	
14	25	
15	26	
16	27	
17	28	
18	29	
19	30	
20	31	
21	32	
22	33	
23	34	

N-Waarde	Huisnummer	Switch-ON
24	35	
25	36	
26	37	
27	38	
28	39	
29	40	
30	41	
31	42	
32	43	X
33	44	
34	45	
35	46	
36	47	
37	48	
38	49	
39	50	
40	51	
41	52	X
42	53	
43	54	
44	55	
45	56	



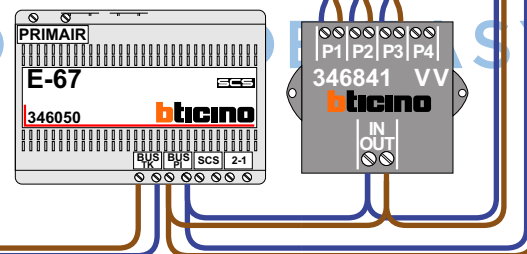
Pot.vrij contact tbv deuropener



Kabels naar Pagina 2 en 3

Max. 100 meter systeemkabel tot laatste videofoon

Max. 50 meter



TWEEDRAADS BUS

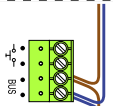


Bij monteren/demonteren
spanning eraf
voorkomt defecten!

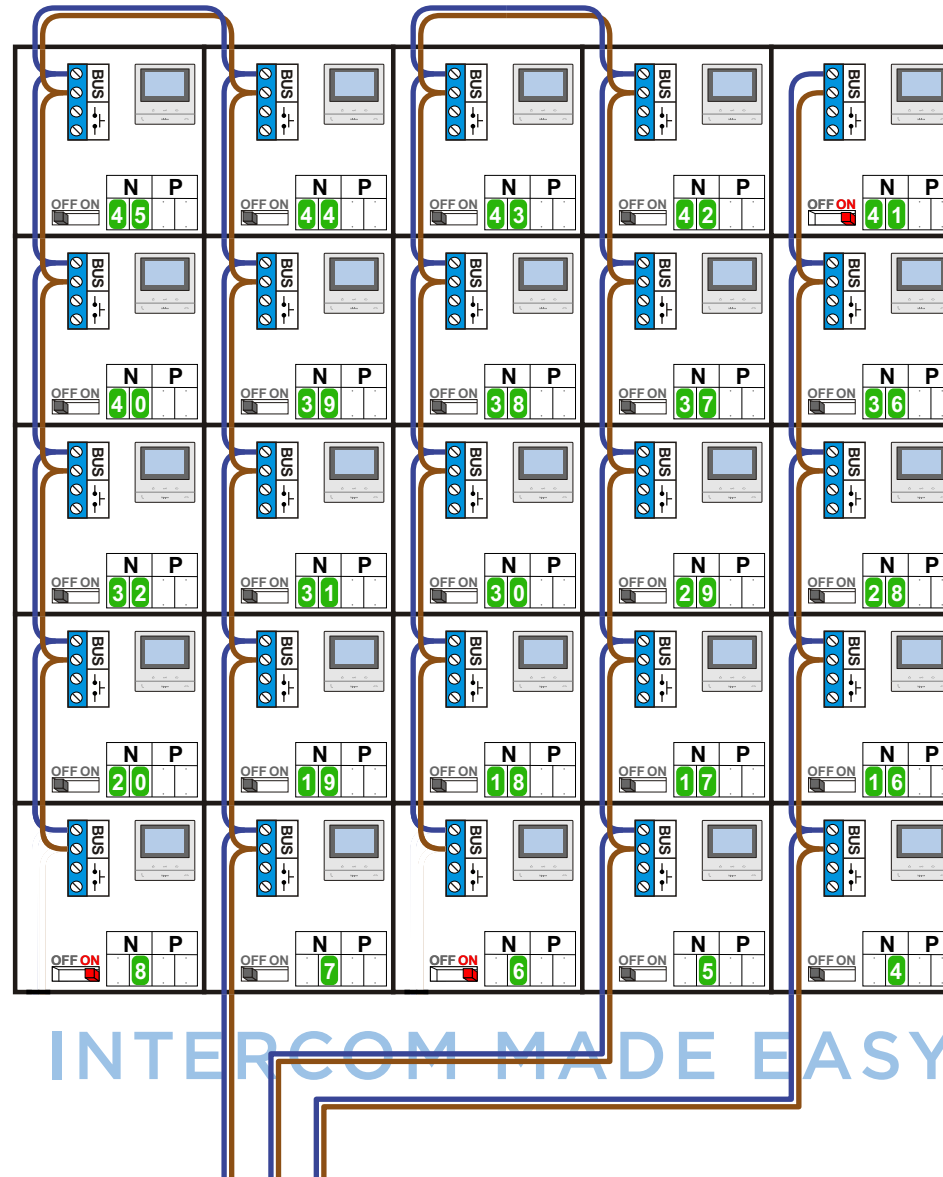
= systeemkabel

Bij andere getwiste
kabel 66% afstand!
Bij ongetwiste kabel
max. 50 meter buiten-
post naar videofoon.
UTP op aanvraag.

M-50



De aders moeten
echt OP de connector
doorgelust worden!



INTERCOM MADE EASY

Kabels van Pagina 1

TWEEDRAADS BUS

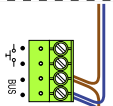


Bij monteren/demonteren
spanning eraf
voorkomt defecten!

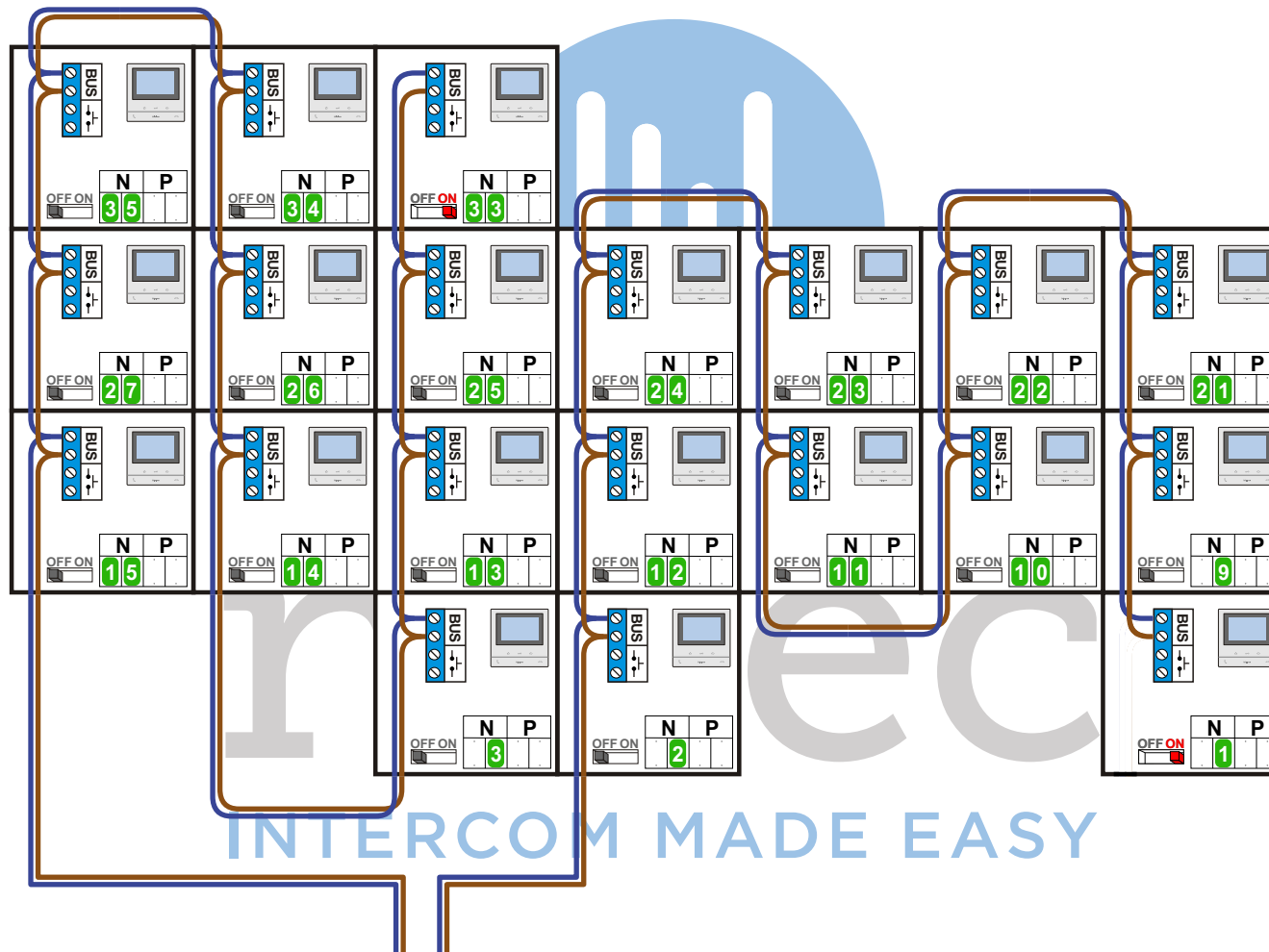
= systeemkabel

Bij andere getwiste
kabel 66% afstand!
Bij ongetwiste kabel
max. 50 meter buiten-
post naar videofoon.
UTP op aanvraag.

M-50



De aders moeten
echt OP de connector
doorgelust worden!



Kabels van Pagina 1