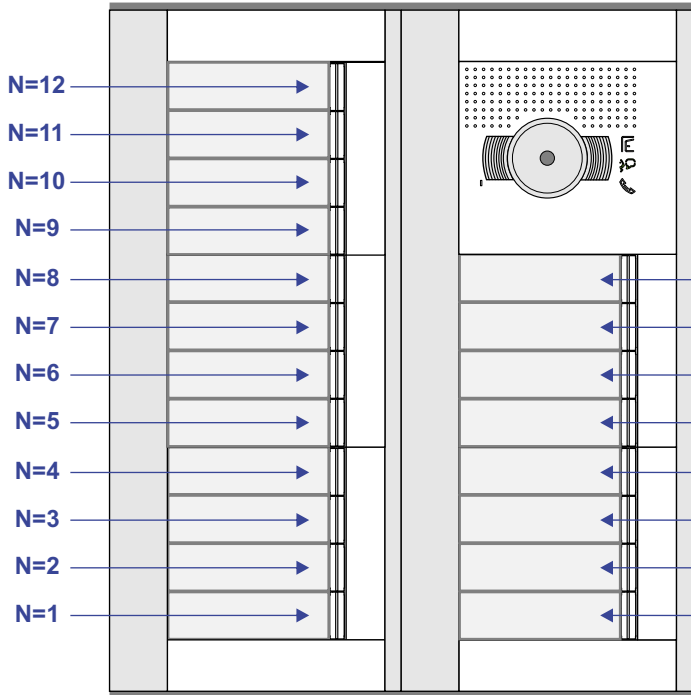


— = systeemkabel
Bij andere getwiste kabel 66% afstand!
Bij ongetwiste kabel max. 50 meter buitenpost naar videofoon.
UTP op aanvraag.

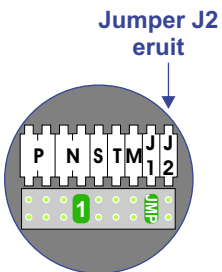
BUS 2-DRAADS

Bij monteren/demonteren spanning eraf en voorkom defecten!

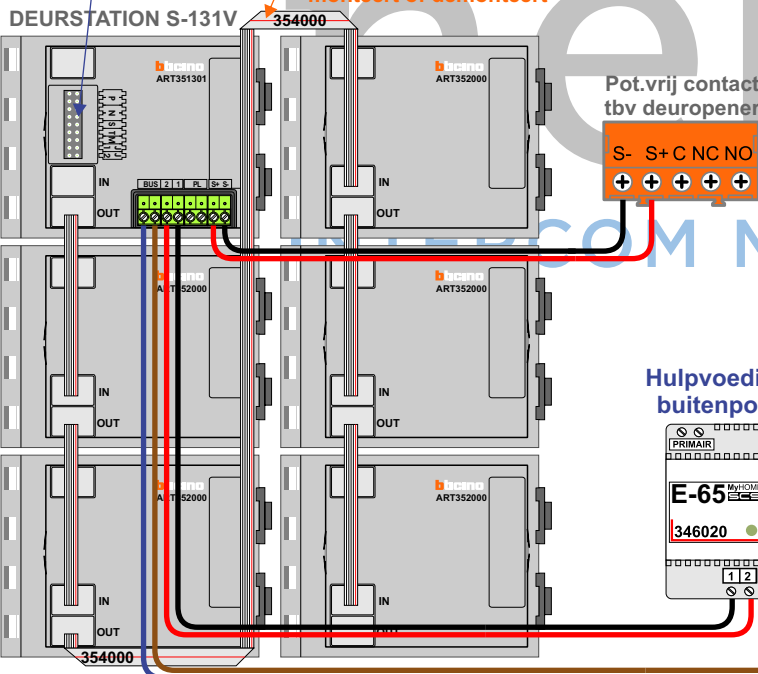
De twee stijgers echt OP de klemmen van E-67 aansluiten!



N-Waarde	Huisnummer	Switch-ON	Videofoon
1	10	X	M-50B
2	11	X	M-50W ifi
3	12	X	M-50E
4	13	X	M-50B
5	14	X	M-50B
6	15	X	M-50B
7	16	X	M-50B
8	17	X	M-50B
9	18	X	M-50W ifi
10	19	X	M-50E
11	20	X	M-50B
12	21	X	M-50W ifi
13	22	X	M-50W ifi
14	23	X	M-50W ifi
15	24	X	M-50W ifi
16	25	X	M-50W ifi
17	26	X	M-50W ifi
18	27	X	M-50W ifi
19	28	X	M-50B
20	29	X	M-50W ifi



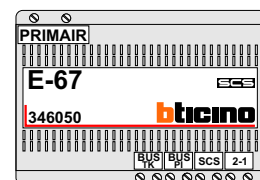
Haal de spanning van het systeem als je een module monteert of demonteert



Max. 100 meter systeemkabel tot laatste videfoon

Max. 50 meter

Kabels naar Pagina 2



— = systeemkabel
 Bij andere getwiste kabel 66% afstand!
 Bij ongetwiste kabel max. 50 meter buitenpost naar videofoon.
 UTP op aanvraag.



BUS 2-DRAADS

Bij monteren/demonteren spanning eraf en voorkom defecten!

