

— = systeemkabel
Bij andere getwiste kabel 66% afstand!
Bij ongetwiste kabel max. 50 meter buitenpost naar videofoon.
UTP op aanvraag.

TWEEDRAADS BUS

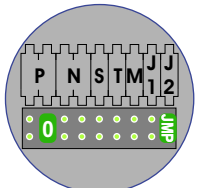


Bij monteren/demonteren spanning eraf voorkomt defecten!

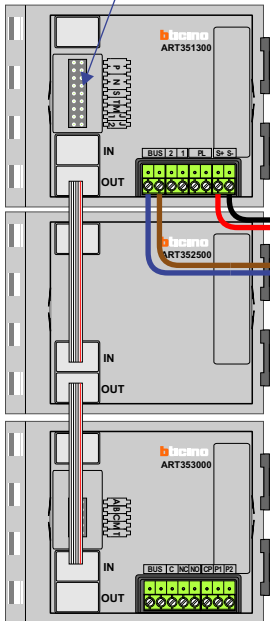
VideoVerdeler



De aders moeten echt OP de klemmen doorgelust worden!



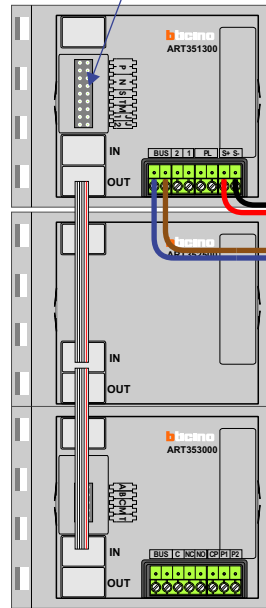
DEURSTATION S-160V




Pot.vrij contact tbv deur opener



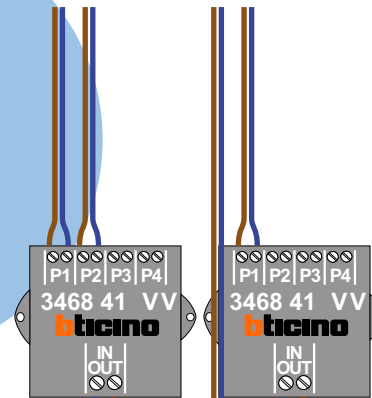
DEURSTATION S-160V



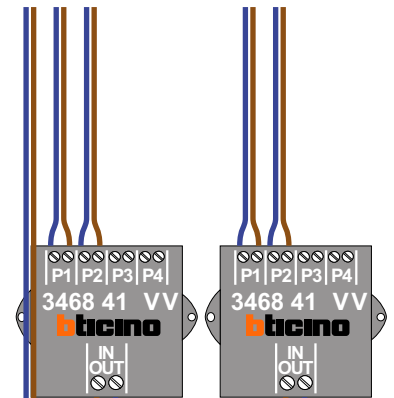
Pot.vrij contact tbv deur opener



Kabels naar pagina 2



Kabels naar pagina 3

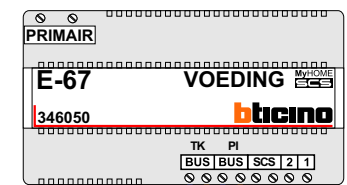
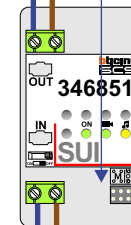
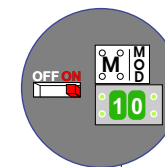
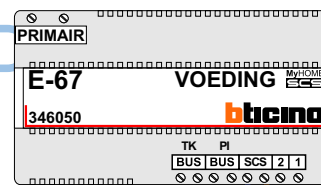
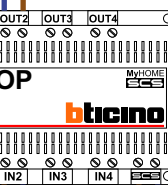


Max. 100 meter systeemkabel tot laatste videofoon

Max. 100 meter systeemkabel tot laatste videofoon

Max. 50 meter

Max. 50 meter



Max. 2 meter

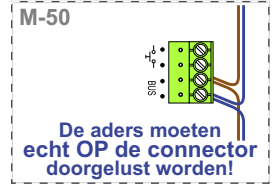
Max. 2 meter

— = systeemkabel
 Bij andere getwiste kabel 66% afstand!
 Bij ongetwiste kabel max. 50 meter buitenpost naar videofoon.
 UTP op aanvraag.

TWEEDRAADS BUS



Bij monteren/demonteren spanning eraf voorkomt defecten!




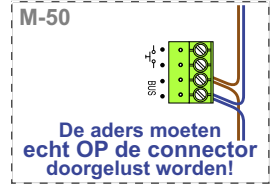
INTERCOM MADE EASY

— = systeemkabel
Bij andere getwiste kabel 66% afstand!
Bij ongetwiste kabel max. 50 meter buitenpost naar videofoon.
UTP op aanvraag.

TWEEDRAADS BUS



Bij monteren/demonteren spanning eraf voorkomt defecten!



Kabels van Pagina 1

N-Waarde	Huisnummer	Switch-ON
1	1	
2	2	
3	3	
4	4	
5	5	
6	6	
7	7	X
8	8	
9	9	
10	10	
11	11	
12	12	
13	13	
14	14	
15	15	X
16	16	X
17	17	
18	18	
19	19	
20	20	
21	21	
22	22	
23	23	
24	24	
25	25	
26	26	
27	27	
28	28	

N-Waarde	Huisnummer	Switch-ON
29	29	
30	30	
31	31	
32	32	
33	33	
34	34	
35	35	
36	36	X
37	37	X
38	38	
39	39	
40	40	
41	41	
42	42	
43	43	
44	44	
45	45	
46	46	
47	47	
48	48	
49	49	
50	50	
51	51	
52	52	
53	53	
54	54	
55	55	X
56	56	X

N-Waarde	Huisnummer	Switch-ON
57	57	
58	58	
59	59	
60	60	
61	61	
62	62	
63	63	
64	64	
65	65	
66	66	
67	67	
68	68	
69	69	
70	70	
71	71	
72	72	
73	73	
74	74	X
75	75	X
76	76	
77	77	
78	78	
79	79	
80	80	
81	81	
82	82	

INTERCOM MADE EASY