

— = systeemkabel
 Bij andere getwiste kabel 66% afstand!
 Bij ongetwiste kabel max. 50 meter buitenpost naar videofoon.
 UTP op aanvraag.

DD8 digitizer: flatcable

 Connector van flatcable nokje juiste kant op bij aansluiten op DD8

Digitizers & flatcables

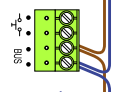
 Niet monteren/demonteren onder spanning
 Beldrukkers mogen wel

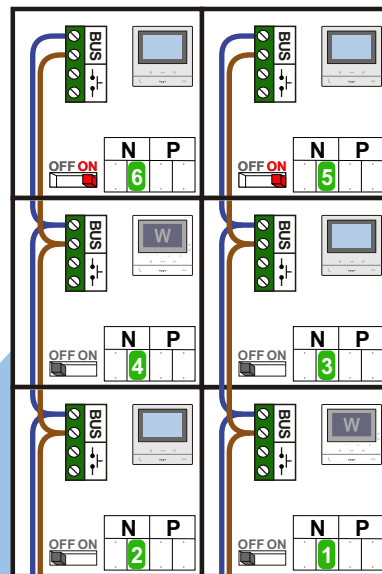
TWEEDRAADS BUS

 Bij monteren/demonteren spanning eraf voorkomt defecten!

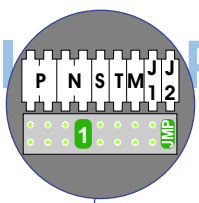
VideoVerdeler

 De aders moeten echt OP de klemmen doorgelust worden!

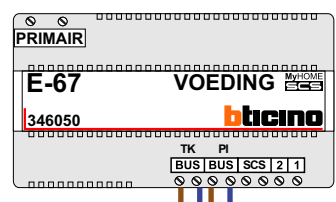
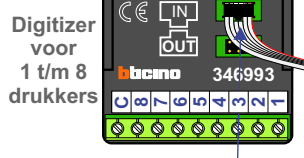
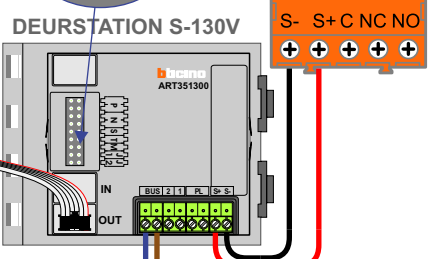
M-50

 De aders moeten echt OP de connector doorgelust worden!



nelec
INTERCOM MADE EASY




Haal de spanning van het systeem als je een digitizer monteert of demonteert



Max. 50 meter

Max. 100 meter systeemkabel tot laatste videofoon



N-waarde	Huisnummer	Eindweerstand
1	17	
2	19	
3	21	
4	23	
5	25	X
6	27	X

nelec
INTERCOM MADE EASY

— = systeemkabel
 Bij andere getwiste kabel 66% afstand!
 Bij ongetwiste kabel max. 50 meter buitenpost naar videofoon.
 UTP op aanvraag.

DD8 digitizer: flatcable

 Connector van flatcable nokje juiste kant op bij aansluiten op DD8

Digitizers & flatcables

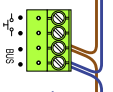
 Niet monteren/demonteren onder spanning
 Beldrukkers mogen wel

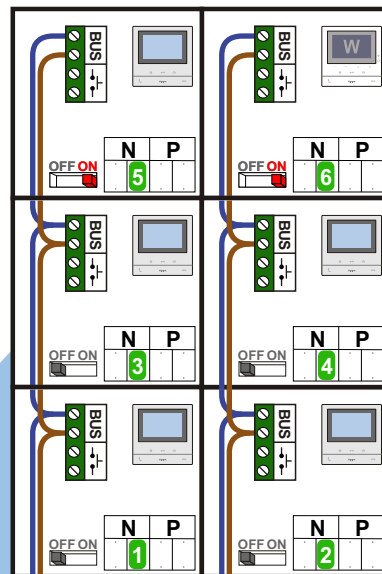
TWEEDRAADS BUS


 Bij monteren/demonteren spanning eraf voorkomt defecten!

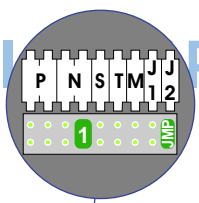
VideoVerdeler

 De aders moeten echt OP de klemmen doorgelust worden!

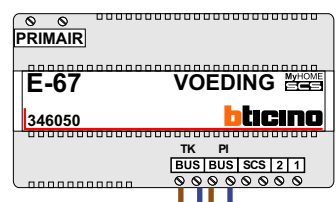
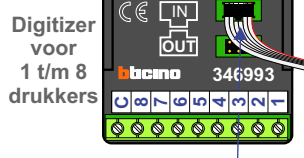
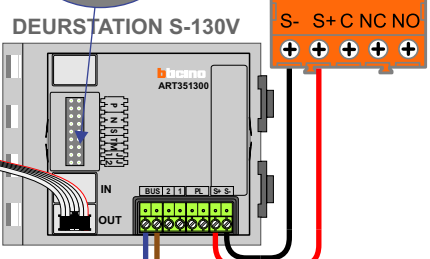
M-50

 De aders moeten echt OP de connector doorgelust worden!



nelec
 INTERCOM MADE EASY




Haal de spanning van het systeem als je een digitizer monteert of demonteert



nokjes connectoren wijzen naar elkaar

Max. 50 meter

Max. 100 meter systeemkabel tot laatste videofoon



N-waarde	Huisnummer	Eindweerstand
1	33	
2	35	
3	37	
4	39	
5	41	X
6	43	X

nelec
INTERCOM MADE EASY