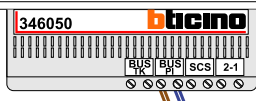


— = systeemkabel
 Bij andere getwiste kabel 66% afstand!
 Bij ongetwiste kabel max. 50 meter buitenpost naar videofoon.
 UTP op aanvraag.



De twee stijgers echt OP de klemmen van E-67 aansluiten!

BUS 2-DRAADS



Bij monteren/demonteren spanning eraf en voorkom defecten!

M-50

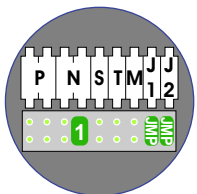
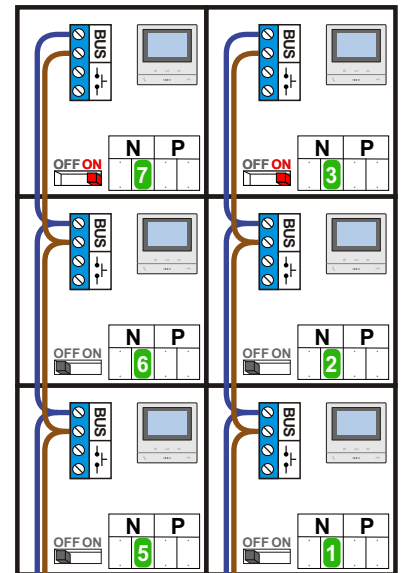


De aders moeten echt OP de connector doorgelust worden!



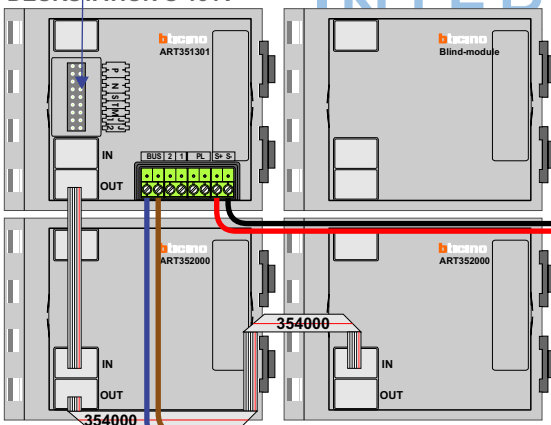
nelec
INTERCOM MADE EASY

Max. 100 meter systeemkabel tot laatste videofoon

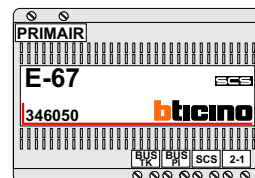
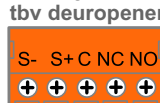


Haal de spanning van het systeem als je een module monteert of demonteert

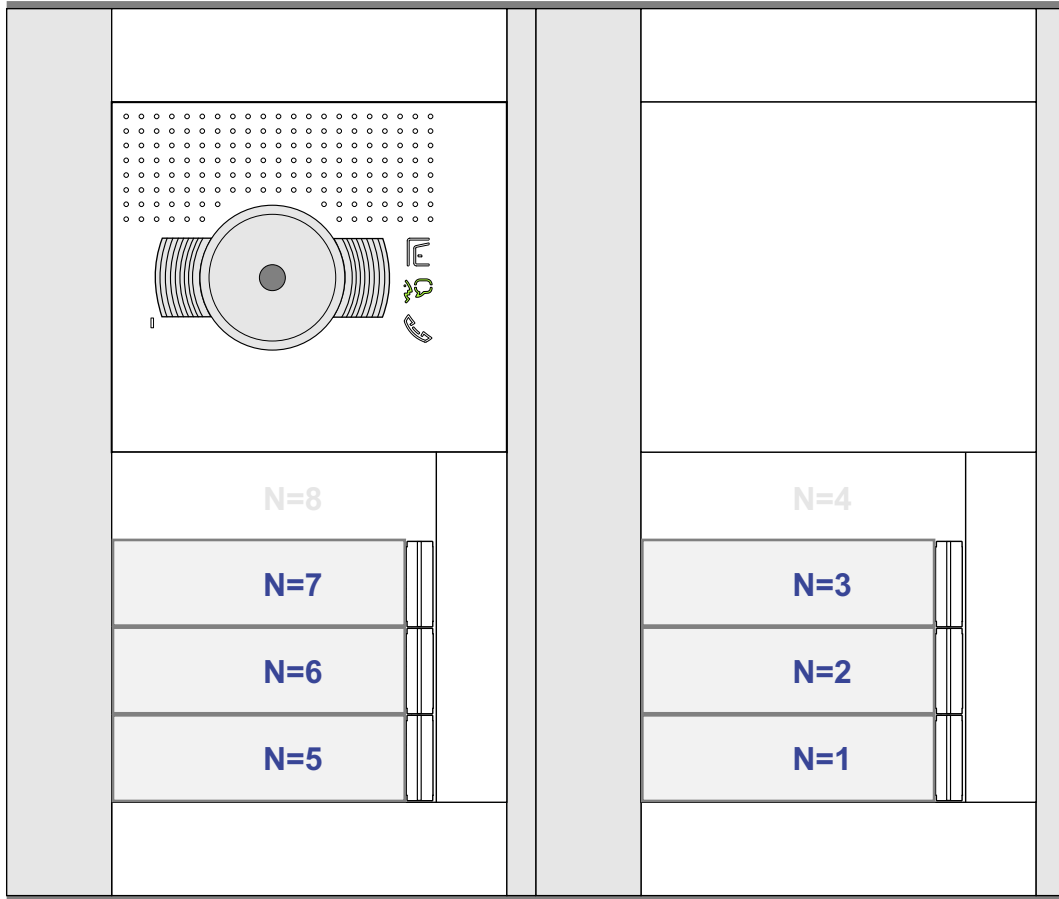
DEURSTATION S-131V



Pot.vrij contact tbv deuropener



Max. 50 meter



nelec
INTERCOM MADE EASY

Portiek 1

N-Waarde	Huisnummer	Switch-ON
1	61	
2	63	
3	65	X
5	67	
6	69	
7	71	X

Portiek 2

N-Waarde	Huisnummer	Switch-ON
1	73	
2	75	
3	77	X
5	79	
6	81	
7	83	X

Portiek 3

N-Waarde	Huisnummer	Switch-ON
1	85	
2	87	
3	89	X
5	91	
6	93	
7	95	X

Portiek 4

N-Waarde	Huisnummer	Switch-ON
1	97	
2	99	
3	101	X
5	103	
6	105	
7	107	X

Portiek 5

N-Waarde	Huisnummer	Switch-ON
1	109	
2	111	
3	113	X
5	115	
6	117	
7	119	X

Portiek 6

N-Waarde	Huisnummer	Switch-ON
1	121	
2	123	
3	125	X
5	127	
6	129	
7	131	X

Portiek 7

N-Waarde	Huisnummer	Switch-ON
1	133	
2	135	
3	137	X
5	139	
6	141	
7	143	X