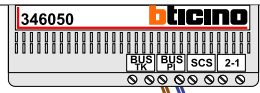


BUS 2-DRAADS

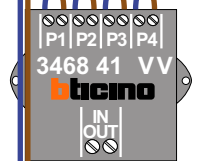
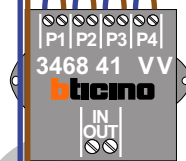
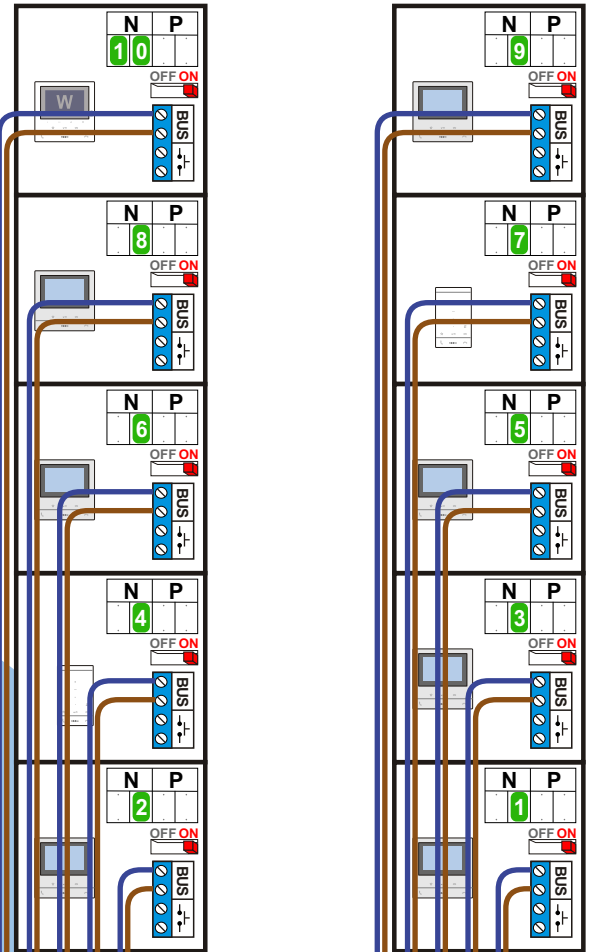


Bij monteren/demonteren spanning eraf en voorkom defecten!

— = systeemkabel
Bij kabel 2 x 1 mm²:
180% afstand!
Bij kabel 2 x 0,28 mm²:
60% afstand!
UTP op aanvraag.



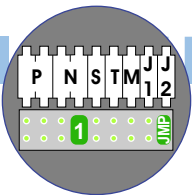
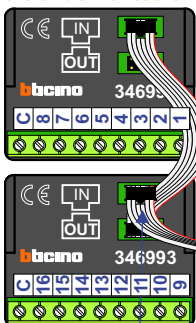
De twee stijgers echt OP de klemmen van E-67 aansluiten!



Haal de spanning van het systeem als je een digitizer monteert of demonteert

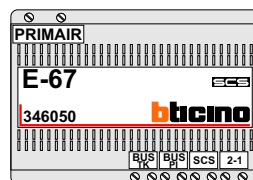

Digitizer voor 1 t/m 8 drukkers

Digitizer voor 9 t/m 16 drukkers



DEURSTATION S-130V

Pot.vrij contact tbv deuropener

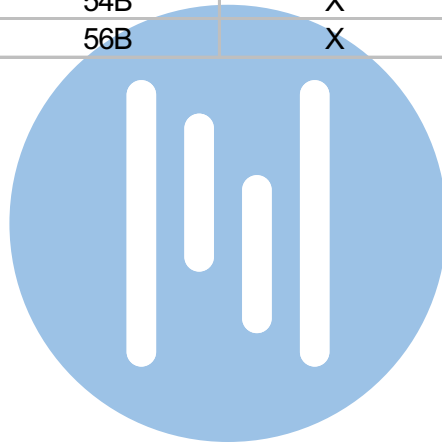


nokjes connectoren wijzen naar elkaar

Max. 50 meter

Max. 100 meter systeemkabel tot laatste videofoon

| N-waarde | Huisnummer | Eindweerstand | |
|----------|------------|---------------|----------|
| 1 | 42 | X | M-50b |
| 2 | 44 | X | M-50b |
| 3 | 46 | X | M-50b |
| 4 | 48 | X | T-55 |
| 5 | 50 | X | M-50b |
| 6 | 52 | X | M-50b |
| 7 | 54 | X | T-55 |
| 8 | 56 | X | M-50b |
| 9 | 54B | X | M-50WiFi |
| 10 | 56B | X | M-50b |



nelec
INTERCOM MADE EASY

BUS 2-DRAADS



Bij monteren/demonteren spanning eraf en voorkom defecten!

— = systeemkabel
Bij kabel 2 x 1 mm²:
180% afstand!
Bij kabel 2 x 0,28 mm²:
60% afstand!
UTP op aanvraag.

M-50
T-55

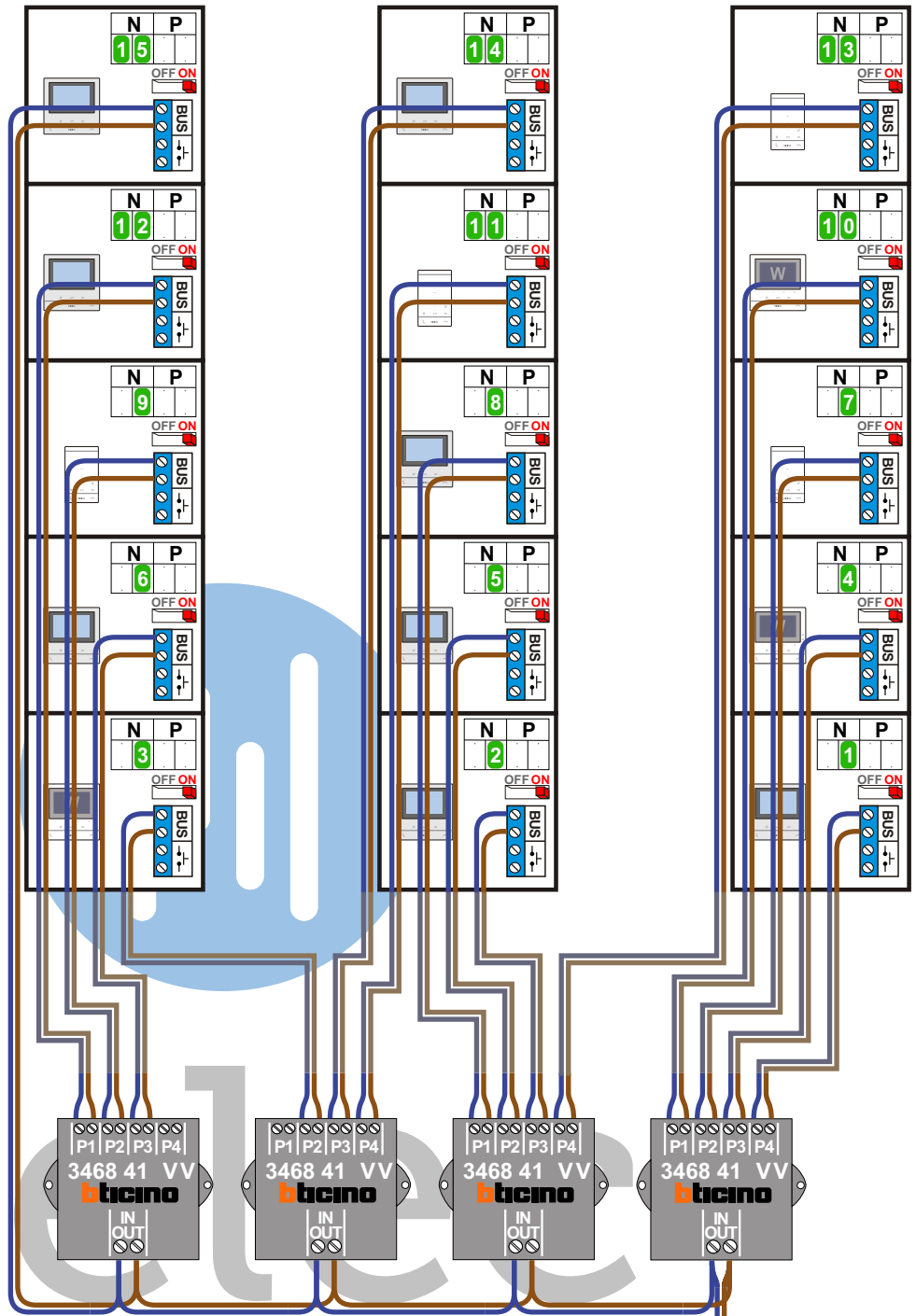


De aders moeten echt OP de connector doorgelust worden!

VideoVerdeler



De aders moeten echt OP de klemmen doorgelust worden!

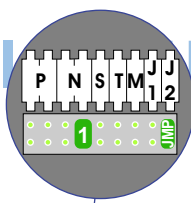
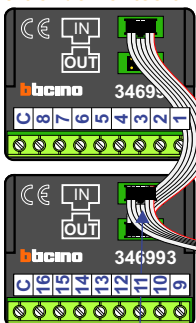


Haal de spanning van het systeem als je een digitizer monteert of demonteert

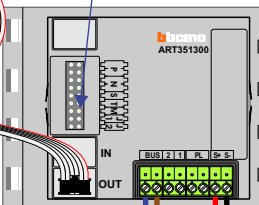
INTERCOM MADE EASY

Digitizer voor 1 t/m 8 drukkers


Digitizer voor 9 t/m 16 drukkers



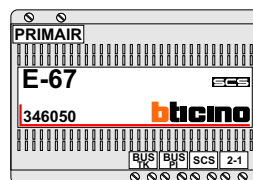
DEURSTATION S-130V



Pot.vrij contact tbv deuropener



Max. 100 meter systeemkabel tot laatste videofoon



nokjes connectoren wijzen naar elkaar

Max. 50 meter

| N-waarde | Huisnummer | Eindweerstand | |
|----------|------------|---------------|----------|
| 1 | 60 | X | M-50b |
| 2 | 62 | X | M-50b |
| 3 | 64 | X | M-50WiFi |
| 4 | 66 | X | M-50WiFi |
| 5 | 68 | X | M-50b |
| 6 | 70 | X | M-50b |
| 7 | 72 | X | T-55 |
| 8 | 74 | X | M-50b |
| 9 | 76 | X | T-55 |
| 10 | 78 | X | M-50WiFi |
| 11 | 80 | X | T-55 |
| 12 | 82 | X | M-50b |
| 13 | 78B | X | T-55 |
| 14 | 80B | X | M-50b |
| 15 | 82B | X | M-50b |



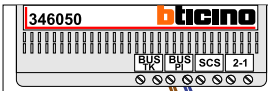
nelec
INTERCOM MADE EASY

BUS 2-DRAADS

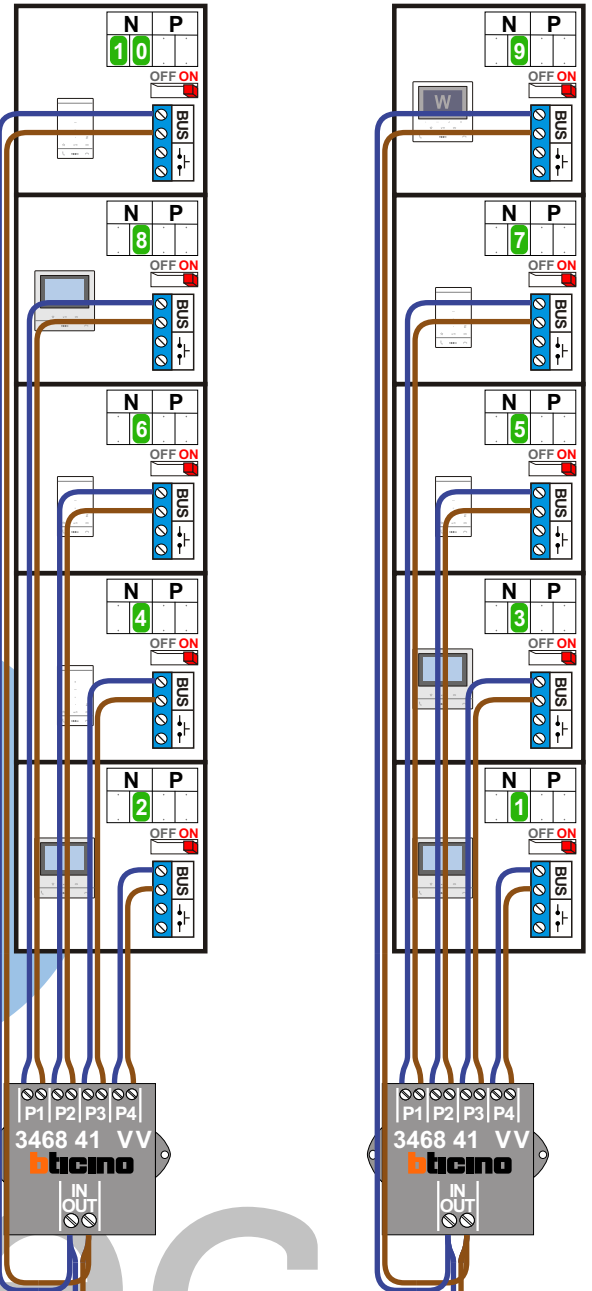


Bij monteren/demonteren spanning eraf en voorkom defecten!

— = systeemkabel
Bij kabel 2 x 1 mm²: 180% afstand!
Bij kabel 2 x 0,28 mm²: 60% afstand!
UTP op aanvraag.



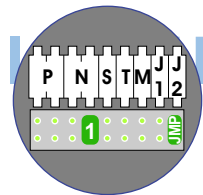
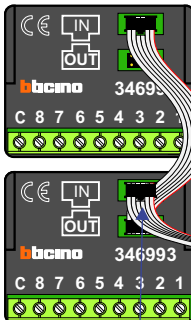
De twee stijgers echt OP de klemmen van E-67 aansluiten!



Haal de spanning van het systeem als je een digitizer monteert of demonteert

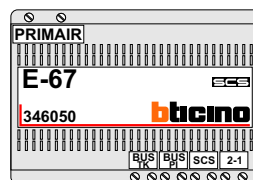

Digitizer voor 1 t/m 8 drukkers

Digitizer voor 9 t/m 16 drukkers



DEURSTATION S-130V

Pot.vrij contact tbv deuropener

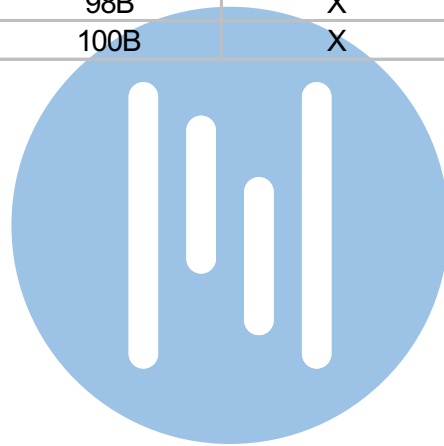


nokjes connectoren wijzen naar elkaar

Max. 50 meter

Max. 100 meter systeemkabel tot laatste videofoon

| N-waarde | Huisnummer | Eindweerstand | |
|----------|------------|---------------|----------|
| 1 | 86 | X | M-50b |
| 2 | 88 | X | M-50b |
| 3 | 90 | X | M-50b |
| 4 | 92 | X | T-55 |
| 5 | 94 | X | T-55 |
| 6 | 96 | X | T-55 |
| 7 | 98 | X | T-55 |
| 8 | 100 | X | M-50b |
| 9 | 98B | X | M-50WiFi |
| 10 | 100B | X | T-55 |



nelec
INTERCOM MADE EASY