

— = systeemkabel
Bij andere getwiste kabel 66% afstand!
Bij ongetwiste kabel max. 50 meter buitenpost naar videofoon.
UTP op aanvraag.

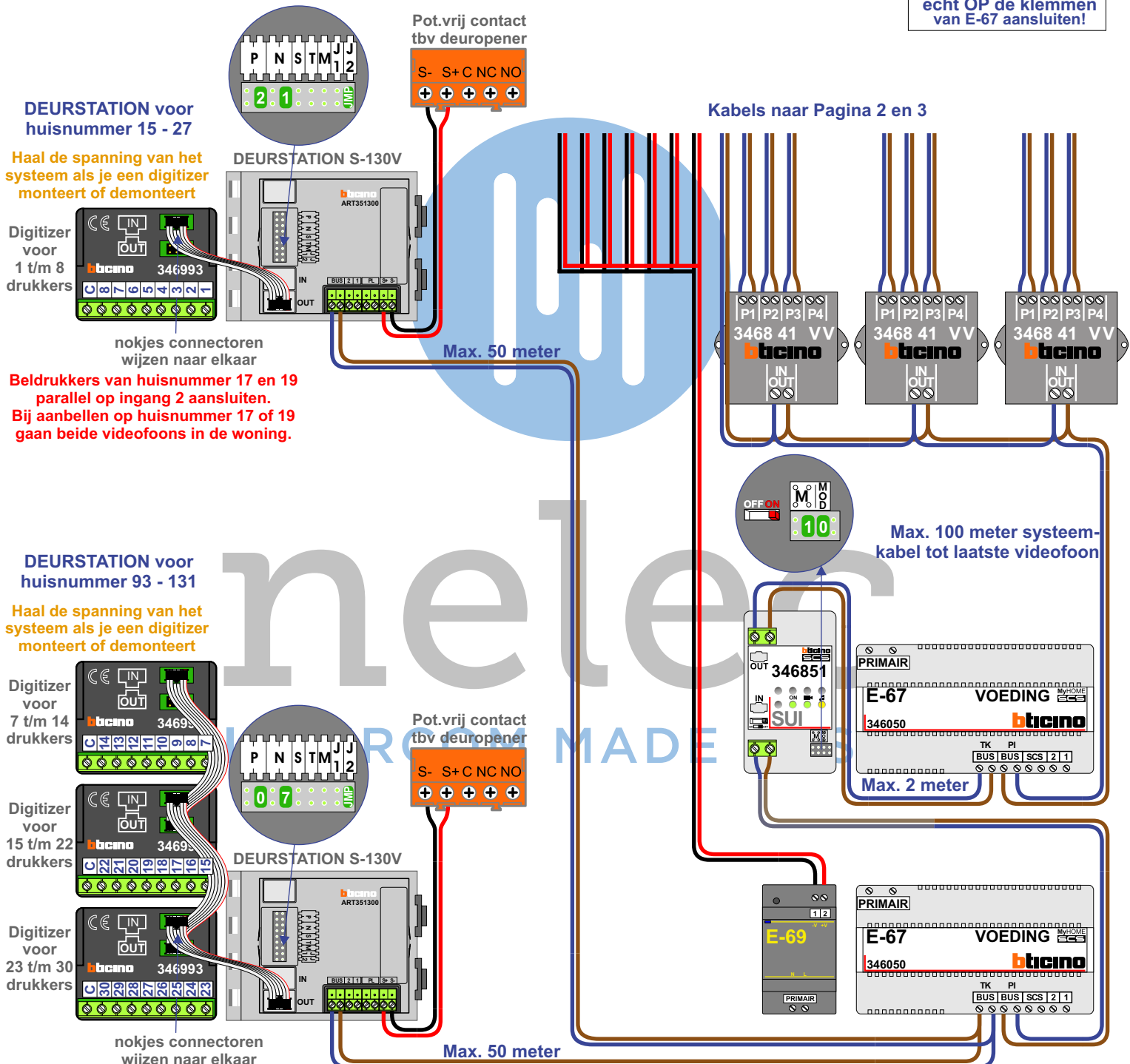
BUS 2-DRAADS

Bij monteren/demonteren spanning eraf voorkomt defecten!


VideoVerdeler

De aders moeten echt OP de klemmen doorgelust worden!

De twee buitenposten echt OP de klemmen van E-67 aansluiten!



BUS 2-DRAADS



Bij monteren/demonteren spanning eraf voorkomt defecten!

= systeemkabel

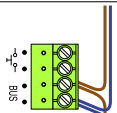
Bij andere getwiste kabel 66% afstand!
Bij ongetwiste kabel max. 50 meter buitenpost naar videofoon.
UTP op aanvraag.

Hulpvoeding E-69

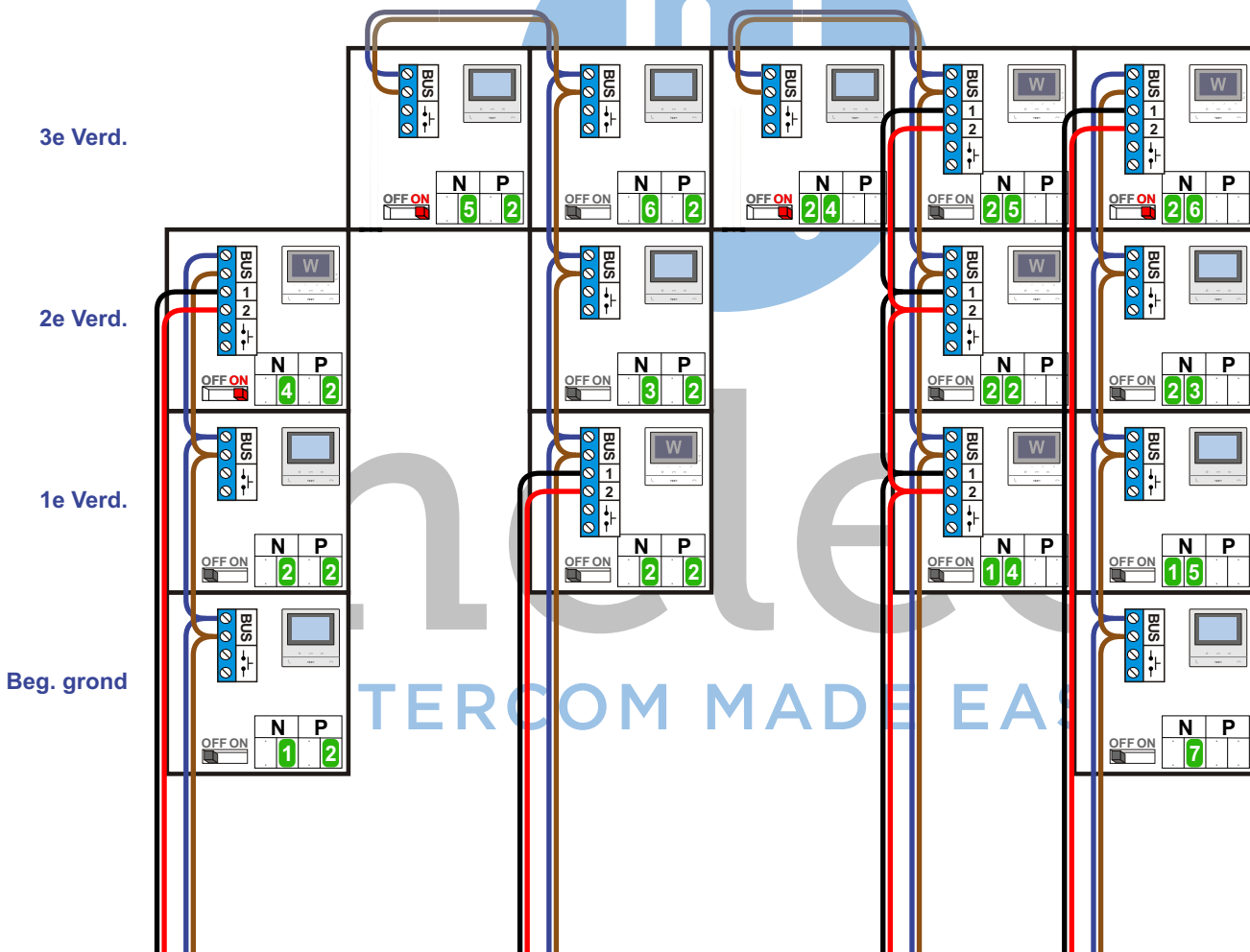


Videofoons met voeding op klem 1 en 2
Switch 1-2 op ON!

M-50



De aders moeten echt OP de connector doorgelust worden!



Let op!! Huisnummer 17 en 19 zitten beide op N=2 / dezelfde bedrukker

BUS 2-DRAADS



Bij monteren/demonteren spanning eraf voorkomt defecten!

= systeemkabel

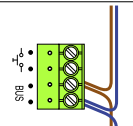
Bij andere getwiste kabel 66% afstand!
Bij ongetwiste kabel max. 50 meter buitenpost naar videofoon.
UTP op aanvraag.

Hulpvoeding E-69



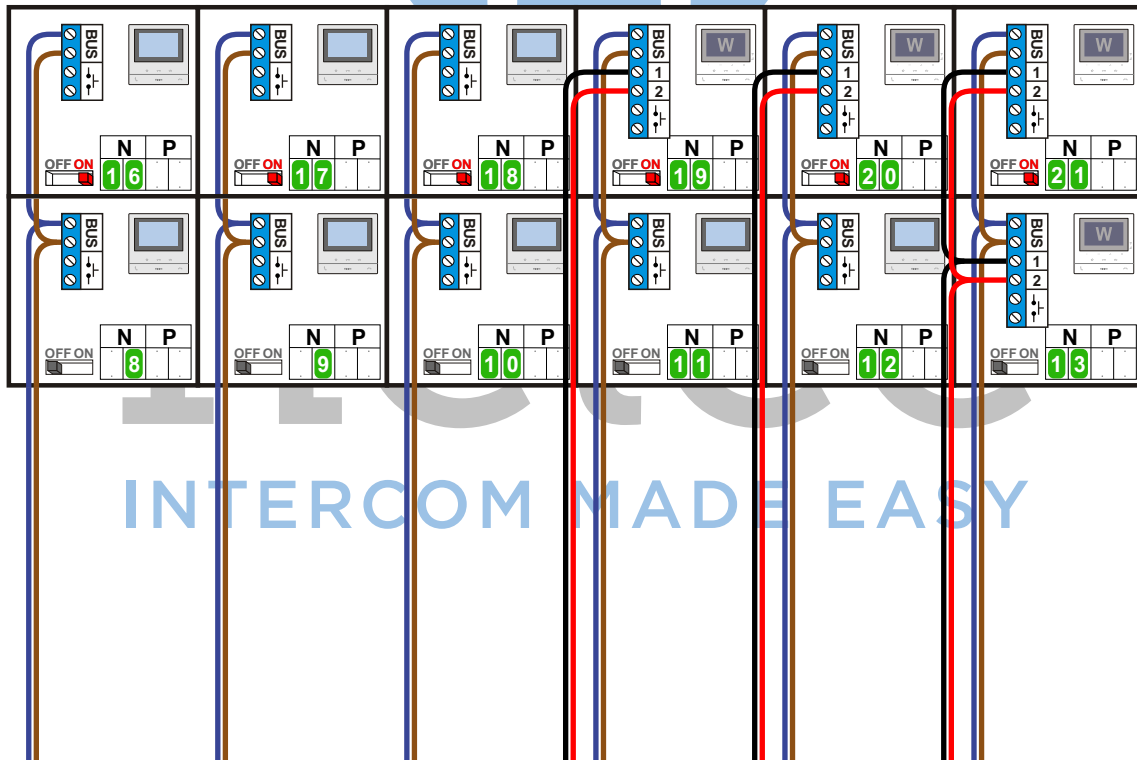
Videofoons met voeding op klem 1 en 2 Switch 1-2 op ON!

M-50



De aders moeten echt OP de connector doorgelust worden!

N-Waarde	Huisnummer	Switch-ON	Videofoon	Hulpvoeding	Aan te bellen vanaf BP P=
1	15		M-50B		2
2	17		M-50W ifi	ON	2
2	19		M-50B		2
3	21		M-50B		2
4	23	X	M-50W ifi	ON	2
5	25	X	M-50B		2
6	27	X	M-50B		2
7	93		M-50B		0
8	95		M-50B		0
9	97		M-50B		0
10	99		M-50B		0
11	101		M-50B		0
12	103		M-50B		0
13	105		M-50W ifi	ON	0
14	107		M-50W ifi	ON	0
15	109		M-50B		0
16	111	X	M-50B		0
17	113	X	M-50B		0
18	115	X	M-50B		0
19	117	X	M-50W ifi	ON	0
20	119	X	M-50W ifi	ON	0
21	121	X	M-50W ifi	ON	0
22	123		M-50W ifi	ON	0
23	125		M-50B		0
24	127		M-50B		0
25	129		M-50W ifi	ON	0
26	131	X	M-50W ifi	ON	0



2e Verd.

1e Verd.

Beg. grond

INTERCOM MADE EASY