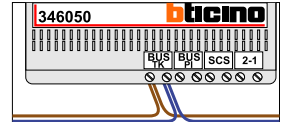


BUS 2-DRAADS



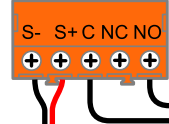
Bij monteren/demonteren spanning eraf en voorkom defecten!

— = systeemkabel
Bij andere getwiste kabel 66% afstand!
Bij ongetwiste kabel max. 50 meter buitenpost naar videofoon.
UTP op aanvraag.



De twee buitenposten echt OP de klemmen van E-67 aansluiten!

Pot.vrij contact tbv deuropener



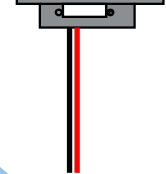
Potentiaal-vrij contact voor deuropener schakelt 4 sec.

Te gebruiken voor een deurautomaat of deurschoot met eigen voeding

Zie ook de handleiding van het DZ-REL

S+ / S- aansluiting op de buitenpost

12 Vdc opener

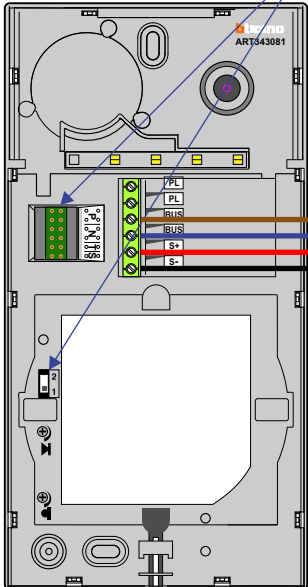


Deurschoot rechtstreek aangesloten schakelt 4 sec.

S+ / S- aansluiting op de buitenpost

Extra / 2e Buitenpost

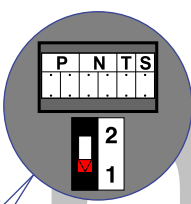
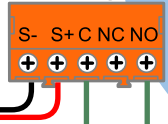
DEURSTATION S-120V



Max. 50 meter

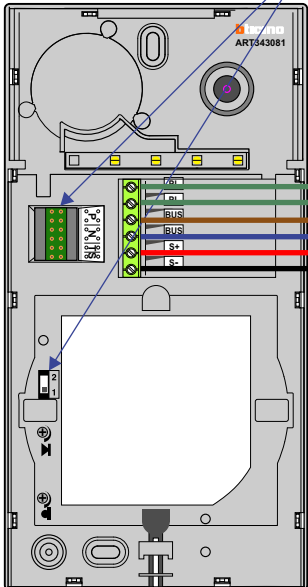
gepolariseerd

Pot.vrij contact tbv deuropener



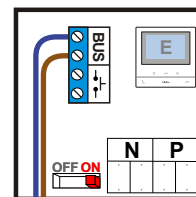
1e Buitenpost

DEURSTATION S-120V



12 Vdc opener

Max. 50 meter



Max. 100 meter systeemkabel tot laatste videofoon

