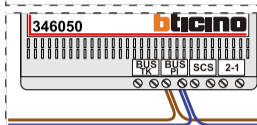


**TWEEDRAADS BUS**



Bij monteren/demonteren **spanning eraf** voorkomt defecten!

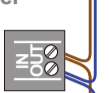


De twee stijgers **echt OP** de klemmen van E-67 aansluiten!

**= systeemkabel**

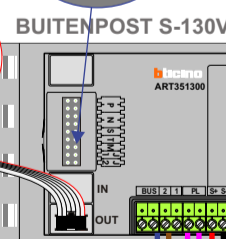
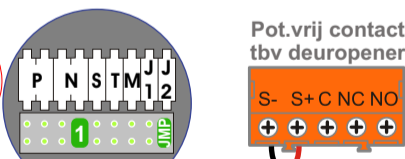
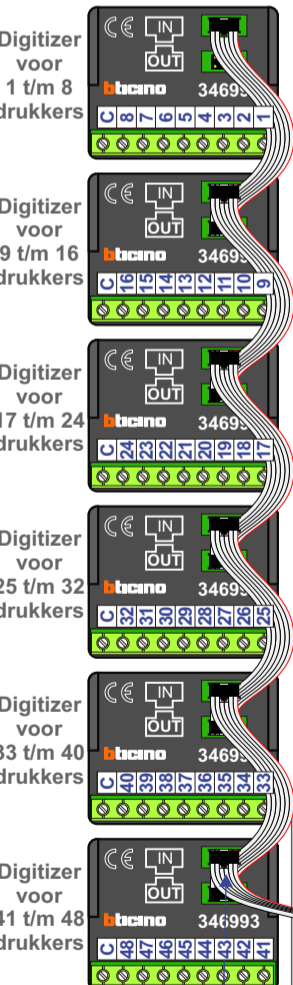
Bij andere getwiste kabel **66%** afstand!  
Bij ongetwiste kabel **max. 50 meter** buitenpost naar videofoon.  
UTP op aanvraag.

**VideoVerdeler**



De aders moeten **echt OP** de klemmen doorgelust worden!

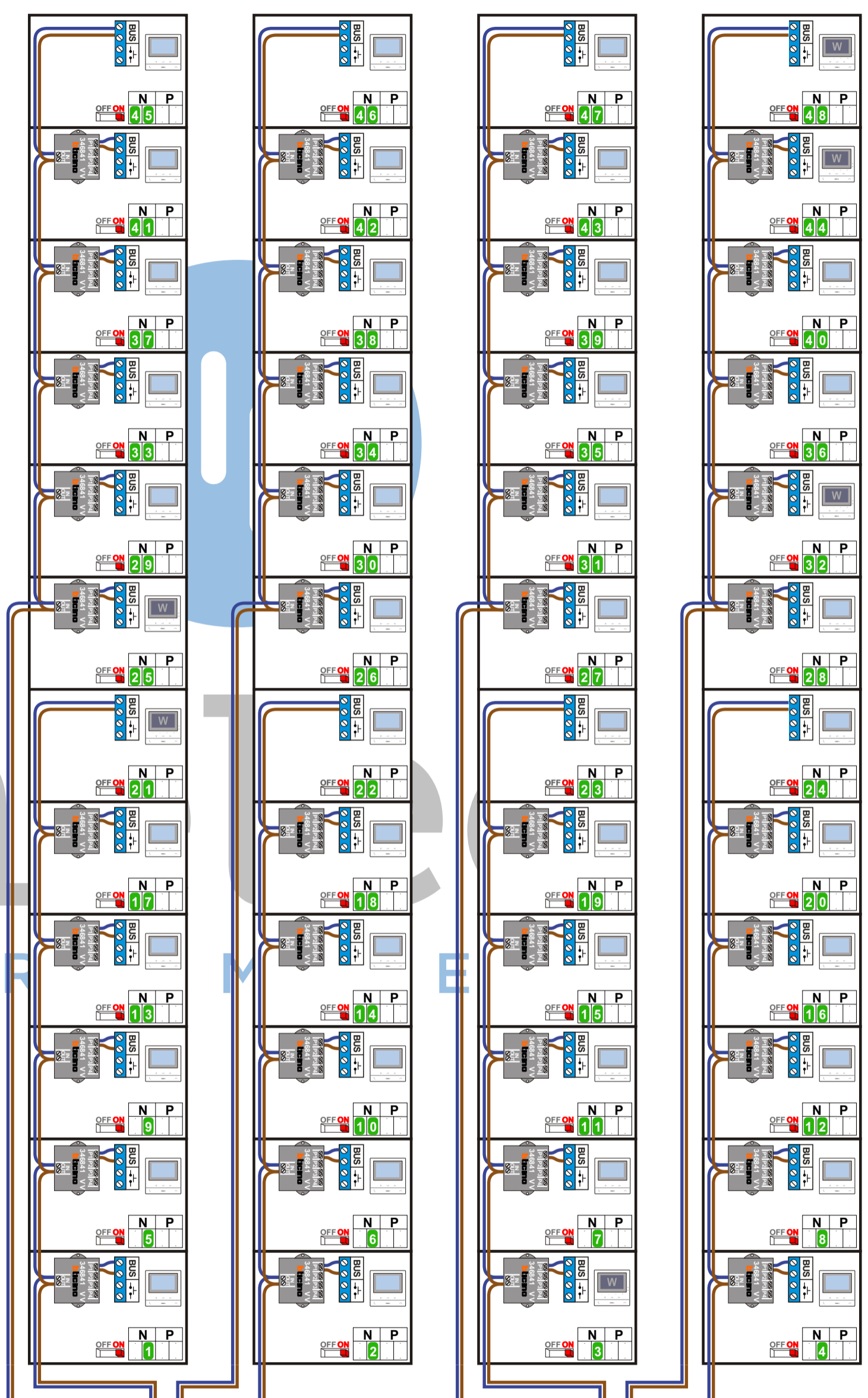
Haal de spanning van het systeem als je een digitizer monteert of demonteert



nokjes connectoren wijzen naar elkaar

Input vanaf badge-lezer

Max. 50 meter



Max. 100 meter systeemkabel tot laatste videofoon



Max. 2 meter



Max. 100 meter systeemkabel tot laatste videofoon



Max. 2 meter

Max. 100 meter systeemkabel tot laatste videofoon



Max. 2 meter

N-Waarde	Huisnummer	Switch-ON	Videfoon
1	37	X	M-50B
2	39	X	M-50B
3	41	X	M-50Wifi
4	43	X	M-50B
5	45	X	M-50B
6	47	X	M-50B
7	49	X	M-50B
8	51	X	M-50B
9	53	X	M-50B
10	55	X	M-50B
11	57	X	M-50B
12	59	X	M-50B
13	61	X	M-50B
14	63	X	M-50B
15	65	X	M-50B
16	67	X	M-50B
17	69	X	M-50B
18	71	X	M-50B
19	73	X	M-50B
20	75	X	M-50B
21	77	X	M-50Wifi
22	79	X	M-50B
23	81	X	M-50B
24	83	X	M-50B
25	85	X	M-50Wifi
26	87	X	M-50B
27	89	X	M-50B
28	91	X	M-50B
29	93	X	M-50B
30	95	X	M-50B
31	97	X	M-50B
32	99	X	M-50Wifi
33	101	X	M-50B
34	103	X	M-50B
35	105	X	M-50B
36	107	X	M-50B
37	109	X	M-50B
38	111	X	M-50B
39	113	X	M-50B
40	115	X	M-50B
41	117	X	M-50B
42	119	X	M-50B
43	121	X	M-50B
44	123	X	M-50Wifi
45	125	X	M-50B
46	127	X	M-50B
47	129	X	M-50B
48	131	X	M-50Wifi